

ОСНОВНЫЕ ПОКАЗАТЕЛИ ДЕЯТЕЛЬНОСТИ АО «ЕНПФ» ЗА 2025 ГОД

Алматы, апрель 2026 года



В РАМКАХ НАЛОГОВОГО КОДЕКСА



с 15.07.2025 г. до 31.12.2025 г.

– срок исковой давности по применению налоговых вычетов по ЕПВ продлен с 3 до 5 лет для вкладчиков (получателей пенсионных выплат), осуществивших изъятие ЕПВ и при этом относящихся к социально-уязвимой категории лиц

с 01.01.2026 г.



– граждане РК освобождаются от уплаты ИПН по всем пенсионным выплатам, включая ЕПВ на жилье/лечение. Отменяются начисленные обязательства по уплате ИПН с ЕПВ, без возврата ИПН, уплаченного до 01.01.2026 г.

– отменены налоговые вычеты по добровольным пенсионным взносам, произведенным в свою пользу. Сохранена норма о том, что добровольные пенсионные взносы, перечисленные налоговым агентом в ЕНПФ в пользу работника, не являются доходом физического лица (соответственно, не облагаются ИПН), а для работодателя такие расходы подлежат вычету при расчёте корпоративного подоходного налога

Постановление Правительства 521 по Правилам осуществления пенсионных выплат



с 01.09.2025 г.

– уточнен предельный срок осуществления накопительной части специальных социальных выплат по лицам, достигшим 55-летнего возраста и уплате за них ОППВ в совокупности не менее 84 месяцев, а именно определено, что выплаты устанавливаются со дня назначения и осуществляются до достижения получателем пенсионного возраста или до исчерпания пенсионных накоплений



– предоставлено право на получение ПН в связи с выездом на ПМЖ за пределы РК иностранцам и лицам без гражданства, имеющим пенсионные накопления в ЕНПФ, у которых в ГБД ФЛ имеются сведения об отсутствии или недействительности документов, выданных уполномоченным органом Республики Казахстан



– категория лиц, имеющих право на получение проактивной услуги по пенсионным выплатам из ЕНПФ, дополнена также получателями выплат за выслугу лет, достигших пенсионного возраста

ИЗМЕНЕНИЯ В ЗАКОНОДАТЕЛЬНЫХ НПА, ПОВЫШАЮЩИЕ ЭФФЕКТИВНОСТЬ УПРАВЛЕНИЯ ПЕНСИОННЫМИ АКТИВАМИ (с 01.01.2026 г.)



По пенсионным активам под управлением НБРК



– Расширен перечень финансовых инструментов для приобретения за счет ПА:

- **в части зарубежных финансовых инструментов**, в том числе инструментов, обращающихся на зарубежных финансовых рынках включены альтернативные инструменты, акции и доли компаний и партнерств специального назначения (Special Purpose Vehicle), а также предоставление ценных бумаг займа под залог (Securities Lending)
- **в части казахстанских финансовых инструментов** разрешено предоставление ценных бумаг займа под залог (Securities Lending)

По пенсионным активам под управлением УИП



– **Введена новая система оценки деятельности УИП:** от метода средневзвешенных результатов к оценке на основе композитных индексов (бенчмарков). Предусмотрено стандартное отклонение от риск-показателя композитного индекса для определения обязательств УИП по возмещению отрицательной разницы по инвестиционной доходности



– Расширен перечень финансовых инструментов для приобретения за счет ПА:

- акции, соответствующие требованиям и входящие в индекс MSCI ACWI Index,
- долговые ЦБ, соответствующие требованиям и входящие в индекс Bloomberg Global-Aggregate Index, с рейтингом не ниже Baa3/BBB-/BBB-рейтинговой шкалы Moody's, S&P и Fitch,
- паи Exchange Traded Funds, структура активов которых повторяет структуру компонентов индекса MSCI ACWI Index или Bloomberg Global-Aggregate Index, или ценообразование по паям которых привязано к компонентам данных индексов



– суммарный размер инвестиций за счет пенсионных активов в финансовые инструменты, номинированные **в иностранной валюте, увеличен с 50% до 60%**

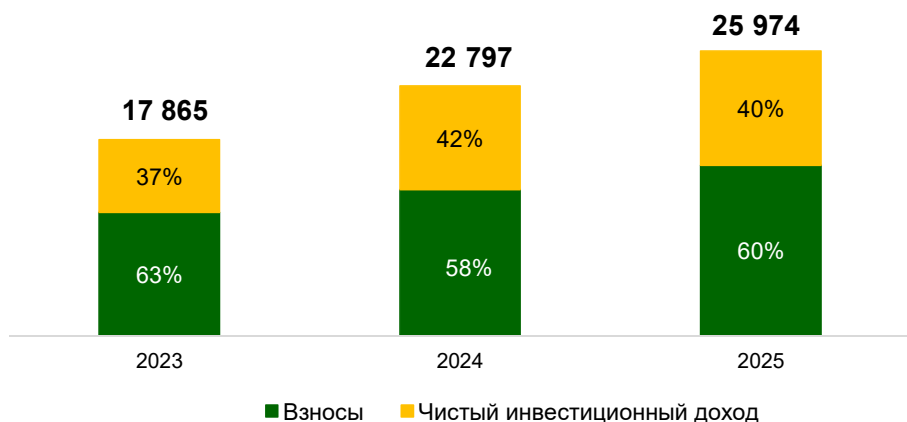


– УИП получили право на **расторжение договора** о доверительном управлении пенсионными активами **по собственной инициативе**

ОСНОВНЫЕ ПОКАЗАТЕЛИ ПО ПЕНСИОННЫМ НАКОПЛЕНИЯМ ЕНПФ



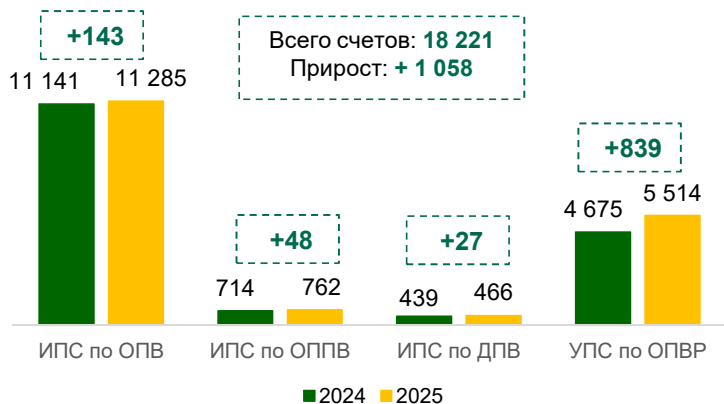
Динамика роста пенсионных накоплений (млрд тенге)



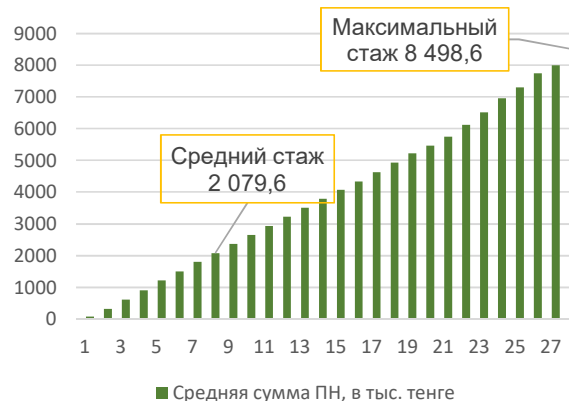
Изменения суммы ПН (млрд тенге)

№ п./п.	Наименование показателей	Факт		Изменение к 2024	
		2024	2025	млрд тенге	%
1	ПН на начало периода	17 865	22 797	4 932	28
2	Пенсионные взносы, пеня, штрафы и прочие поступления	2 895	3 452	556	19
3	ЧИД	3 361	1 776	-1 585	-47
4	Пенсионные выплаты, переводы, возвраты 50% ОПВ военнослужащих	1 324	2 051	727	55
5	ПН на конец периода	22 797	25 974	3 177	14

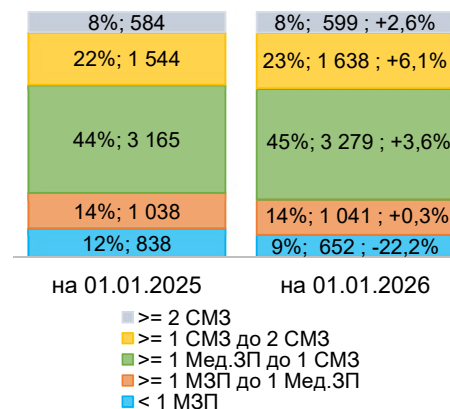
Структура пенсионных счетов по видам пенсионных взносов, в тыс. ед.



Средние накопления ОПВ в зависимости от стажа участия



Структура активных ИПС по ОПВ по группам доходов (%; тыс. ИПС)



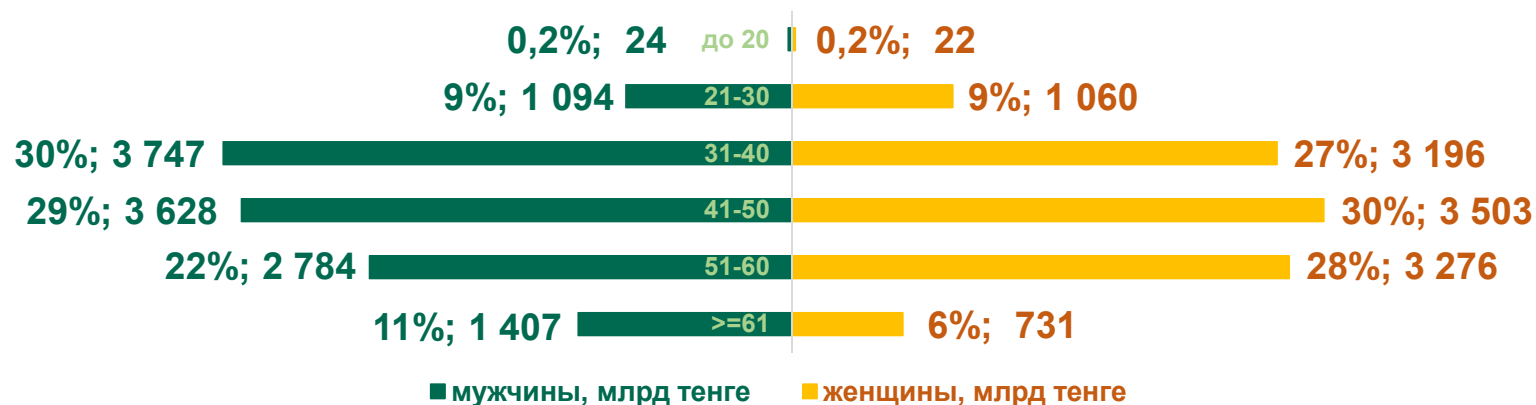
Показатель	в тенге
2 x Средн. ЗП	858 736
Средн. ЗП*	429 368
Мед. ЗП*	302 584
Мин. ЗП	85 000

*по данным Бюро национальной статистики:
СМЗ и Мед. ЗП – III кв. 2025 г

ОСНОВНЫЕ ПОКАЗАТЕЛИ ПО ПЕНСИОННЫМ НАКОПЛЕНИЯМ ЕНПФ



Сумма ПН по ОПВ по полу и возрасту на 01.01.2026 г. (доля в %, сумма в млрд тенге)



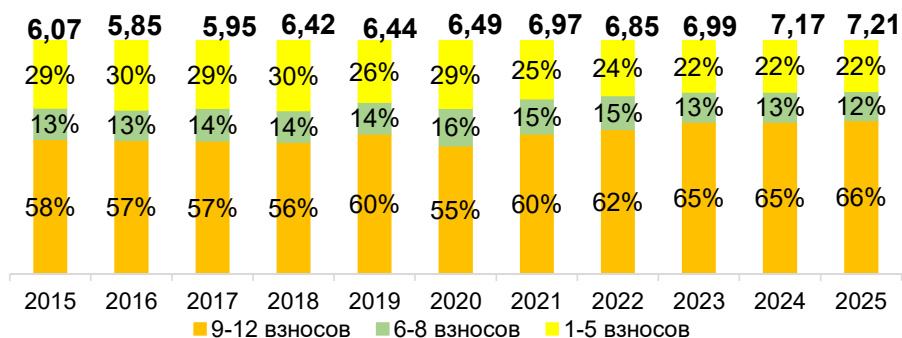
Количество ИПС с ПН по ОПВ по полу и возрасту на 01.01.2026 г. (доля в %, кол-во в тыс. единиц)



АКТИВНЫЕ ВКЛАДЧИКИ (уплатившие как минимум 1 взнос в году)

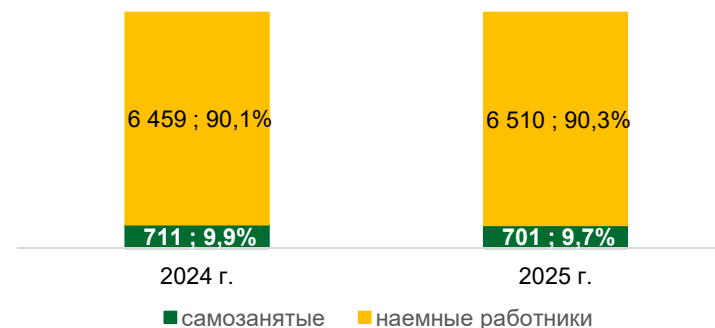


Активные ИПС по ОПВ за 2015-2025 годы по регулярности взносов (млн. счетов)

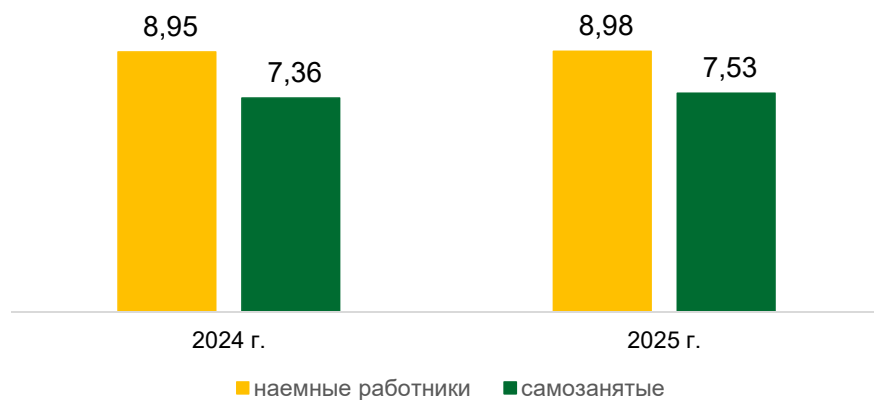


8,83 взносов в год – средняя регулярность уплаты ОПВ в 2025 г.

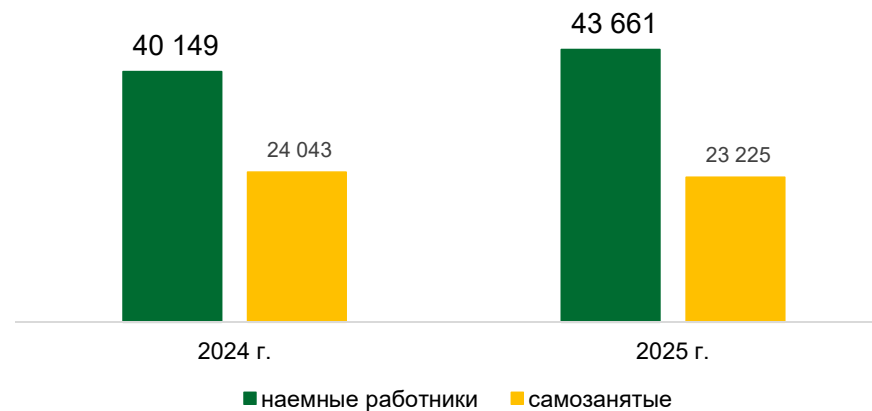
Активные счета по виду занятости (тыс. человек)



Средняя регулярность поступления ОПВ (кол-во взносов в год)



Средний размер взносов (тенге)



ПОКАЗАТЕЛИ ОХВАТА НПС



Показатели по обязательным пенсионным взносам (ОПВ) в ЕНПФ

За полный 2025 г.	
Вкладчики, уплатившие 1 и более взносов, тыс. чел.	7 211
Средний взнос (ОПВ), тенге	41 968
- в т.ч. по наёмным работникам, тенге	43 661*
- в т.ч. по самозанятым, тенге	23 225
Средняя частота уплаты взносов (ОПВ)	8,83 из 12

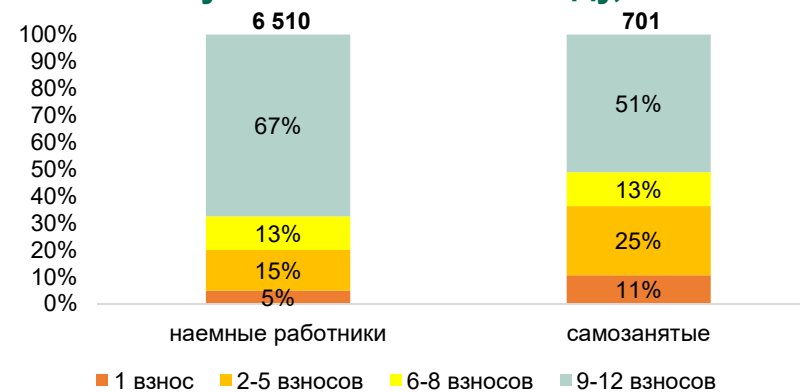
*По данным БНС:

среднемесячная зарплата по РК за 9 мес. 2025 г. – 433,3 тыс. тенге;

медианная за 2025 г. – 317,5 тыс. тенге

**По данным БНС: количество наемных работников и самозанятых за IV кв. 2025 г.

Вкладчики ОПВ, уплатившие как минимум 1 взнос в 2025 году, в тыс. чел.



Средняя частота:

8,98 взноса

7,53 взноса

Доля от занятых работников:

91% от 7 142 тыс. чел. наёмных работников**

33% от 2 137 тыс. чел. самозанятых**

Показатель	Наемные	Самозанятые
Участие / охват (доля работников, уплативших 1 и более взносов за 2025 г.)	91%	33%
Регулярность отчислений (от 6 до 12 раз в год)	80%	64%
Полнота взносов (доход, с которого уплачивается взнос)	среднемесячная зарплата по РК	ниже медианной заработной платы

ВЫПЛАТЫ

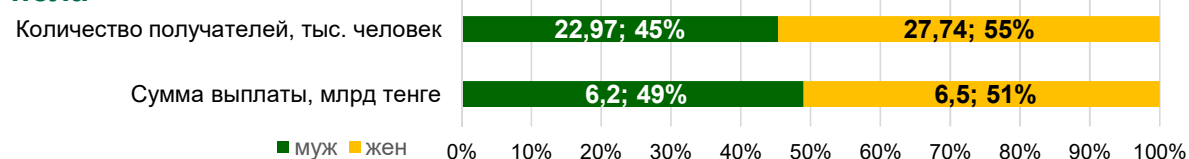
Структура пенсионных выплат в разрезе видов назначения, млрд тенге



Пенсионные выплаты по возрасту в разрезе периодичности

Периодичность выплаты	Сумма выплаты, млрд тенге	Доля, %	Количество получателей, тыс. человек	Средняя сумма выплат, тенге
Единовременно	12,7	5%	50,7	243 139
По графику	241,4	95%	605,6	36 109

Пенсионные выплаты по возрасту с периодичностью единовременно в разрезе пола



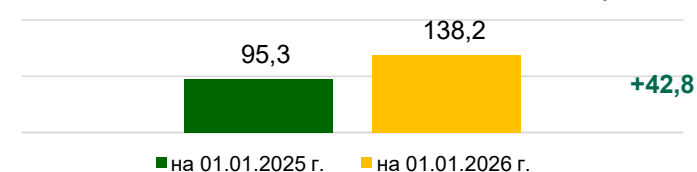
Размеры сумм пенсионных выплат по ежемесячному графику (возраст), тенге

Год	2024	2025	Изменение
Минимальная выплата, тенге	30 385	32 360	6,5%
Средняя выплата, тенге	33 906	35 970	6,1%
Максимальная выплата, тенге	945 752	993 040	5%
Доля получателей выплат в мин. размере	34,4%	27,1%	-21%

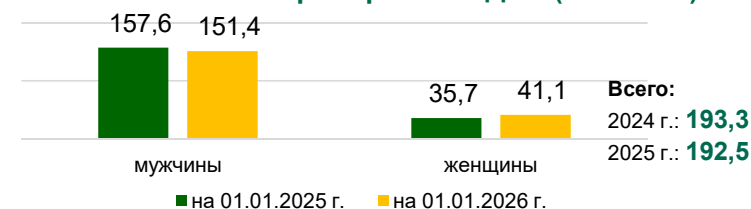
Переводы в страховые организации

показатель	01.01.2025 г.	01.01.2026 г.	изм., %
Сумма переводов, млрд тенге	394,5	426,9	8,2%
Количество получателей (уникальные), тыс. чел.	51,7	56,4	8,9%
Средний перевод, млн тенге	7,63	7,57	-0,7%

Количество вкладчиков, заключивших ДПА (тыс. чел.)



Количество вкладчиков, имеющих возможность приобретения ДПА (тыс. чел.)



Сумма минимальной достаточности ПН для перевода в СО в возрасте 45 лет (млн тенге)

пол	2024	2025
мужчины	7,8	8,3
женщины	9,8	10,4

ЕПВ НА АЛЬТЕРНАТИВНЫЕ ЦЕЛИ ЗА 2021-2025 ГОДЫ

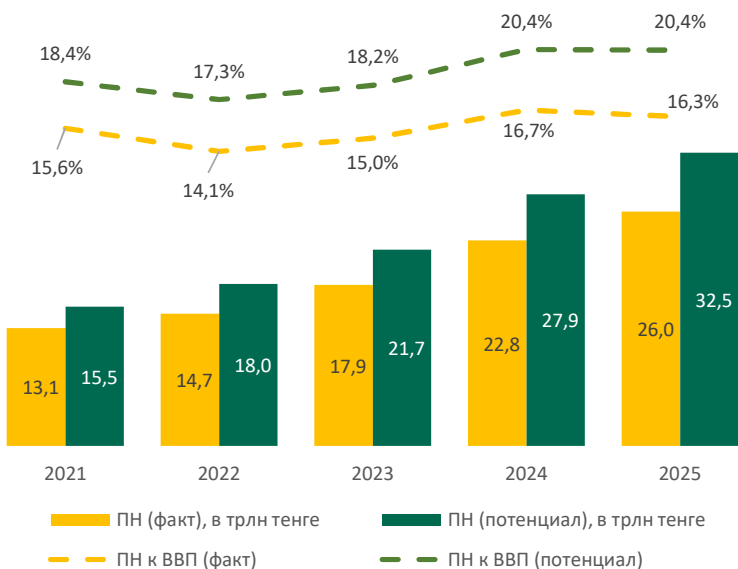


Показатель	Всего за 5 лет
Количество уникальных заявителей, чел.	1 169 061
Общая сумма ЕПВ, млн тенге	5 637 415
Общая сумма ЕПВ за вычетом возвратов неиспользованных средств, млн тенге	4 734 301

82% на жилье, в т.ч. 44% приобретение в собственность (окончательный расчет)

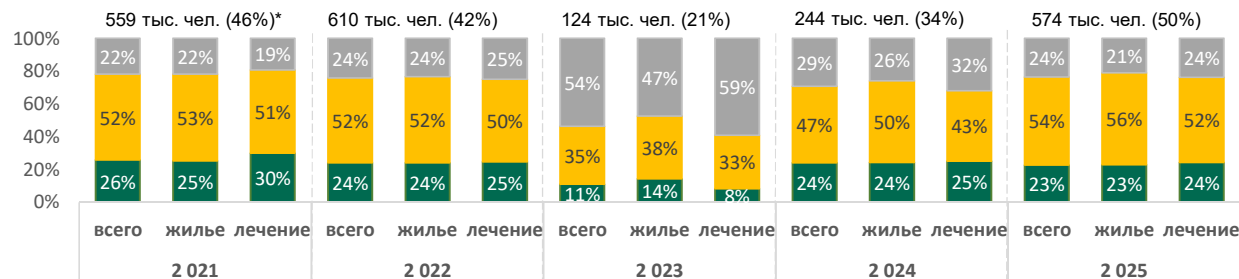
18% на лечение, в т.ч. 17% оплата стоматологических услуг

Оценка потенциального объема ПН без изъятий ЕПВ



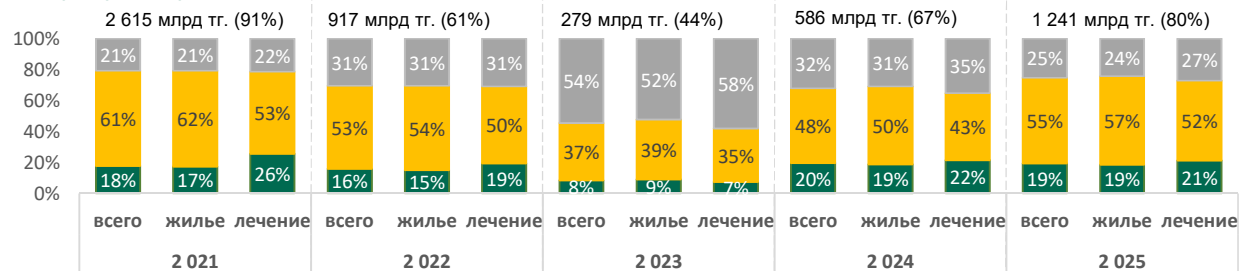
Динамика изъятий по годам по возрастам и по целям

Структура заявителей



*здесь и далее – доля использования от потенциала

Структура сумм ЕПВ



■ до 35 лет ■ 36-50 ■ 51+

УПРАВЛЕНИЕ ПЕНСИОННЫМИ АКТИВАМИ ЕНПФ



НБРК: 99,6% ПА; 100% ОПВР

УИП: 0,4% ПА

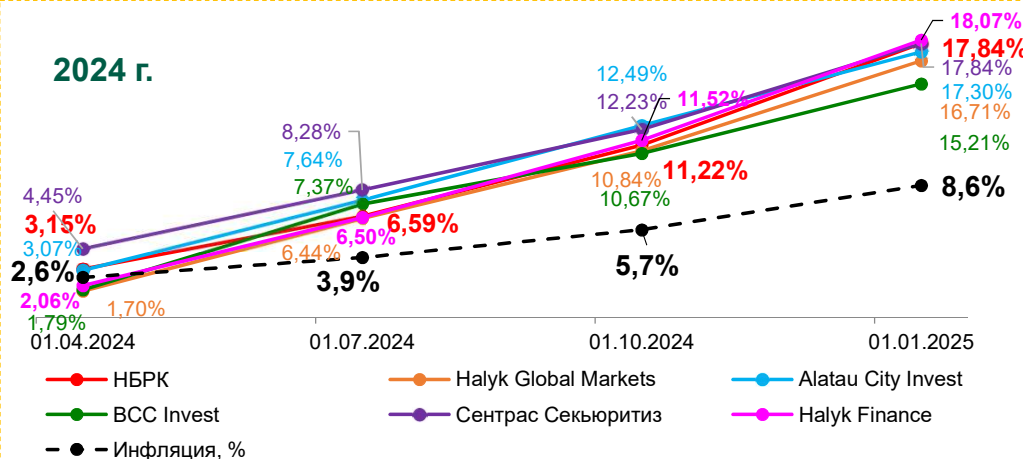
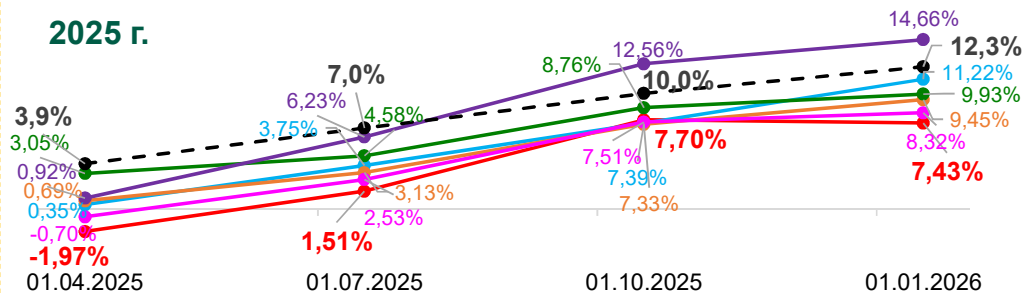
Структура инвестиционного дохода по ПА (ОПВ, ОППВ, ДПВ)

Наименование статьи	за 2025 г.		за 2024 г.	
	млн тенге	доля	млн тенге	доля
Вознаграждение по ФИ	1 988 682	111,7%	1 576 336	46,3%
Переоценка ФИ	-500 695	-28,1%	203 246	6%
Переоценка ФИ в валюте	-166 104	-9,3%	579 711	17%
Внешнее управление	451 347	25,4%	1 039 723	30,5%
Прочее	6 445	0,4%	5 819	0,2%
Итого начисленный ИД	1 779 677	100%	3 404 835	100%
Комиссионные расходы	48 042		70 055	
Итого распределенный ИД	1 731 635		3 334 780	

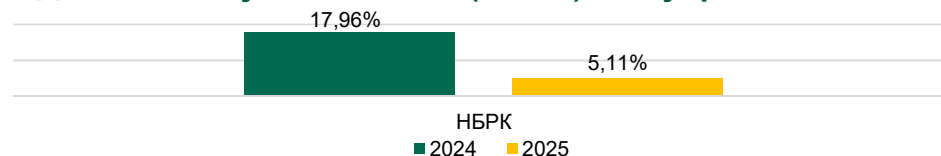
Структура инвестиционного дохода по условным ПА (ОПВР)

Наименование статьи	за 2025 г.		за 2024 г.	
	млн тенге	доля	млн тенге	доля
Вознаграждение по ФИ	67 470	148,8%	12 531	46,7%
Переоценка ФИ	-22 116	-48,8%	14 301	53,3%
Итого начисленный ИД	45 354	100%	26 832	100%
Комиссионные расходы	680		402	
Итого распределенный ИД	44 674		26 429	

Доходность пенсионных активов (ОПВ, ОППВ и ДПВ) в разбивке по управляющим ПА



Доходность условных ПА (ОПВР) под управлением НБРК



ПЕРЕВОДЫ ПН В УИП

Сведения о переводах ПН и ЧИД в разрезе УИП с 2021 по 2025 годы

Наименование	КВ	Переводы в УИП, млн тенге	Переводы из УИП, млн тенге	ЧИД, млн тенге	Сумма ПА на 01.01.26, млн тенге	Доля ПА
		2021 -2025гг.	2021 -2025гг.	2021 -2025гг.		
Alatau City Invest	5%	19 124	7 839	3 614	14 928	16,9%
Halyk GM	7%	10 031	3 700	1 802	8 140	9,2%
BCC Invest	6%	12 726	3 774	1 656	10 651	12%
Сентрас Секьюритиз	7,5% - с янв. 2025; 1,0% - с марта 2025	4 863	1 226	797	4 438	5%
Halyk Finance	5%	67 324	26 175	9 208	50 392	56,9%
Итого		114 068	42 715	17 078	88 549	100%

➤ 62 269 вкладчиков хотя бы один раз с 2021 г. перевели свои ПН в УИП

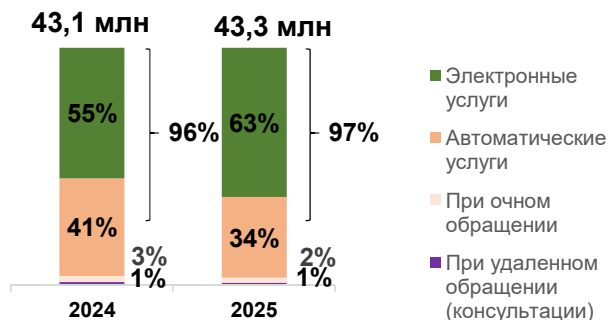
Переводы ПН в УИП в разрезе УИП за 2025 год

Наименование УИП	Переводы из НБРК в УИП, млн тенге	Переводы из УИП в УИП (приход), млн тенге	Возвраты из УИП в НБРК, млн тенге
АО "Alatau City Invest"	7 294	100	4 262
АО "Halyk Global Markets"	4 431	70	1 513
АО "BCC Invest"	6 675	186	2 258
АО "Сентрас Секьюритиз"	2 558	171	536
АО «Halyk Finance»	29 117	403	24 260
итого:	50 074	929	32 828

ПЕРСОНАЛИЗИРОВАННЫЙ ПОДХОД К ОКАЗАНИЮ ПЕНСИОННЫХ УСЛУГ И КОММУНИКАЦИЯМ С КАЖДЫМ УЧАСТНИКОМ С УЧЕТОМ ЛУЧШЕЙ МИРОВОЙ ПРАКТИКИ



РАЗВИТИЕ ПЕНСИОННЫХ УСЛУГ И КОММУНИКАЦИЙ С ВКЛАДЧИКАМИ



2025	88 жалоб (4 подтверждены)	548 745 благодарностей
2024	49 жалоб (4 подтверждены)	552 487 благодарностей

99,72% - уровень непрерывности деятельности

КОНСУЛЬТИРОВАНИЕ И ИНФОРМИРОВАНИЕ

- 18,1 тыс. чел. получили услугу по персональному консультированию
- 116,8 тыс. чел. сформировали Персональный план пенсионных накоплений
- 182 сотрудника обучено в рамках проекта «Финансовый консультант»
- 51,3 тыс. выездных и онлайн презентаций с участием 1,05 млн чел. аудитории

АВТОМАТИЗАЦИЯ СЕРВИСОВ И РАЗВИТИЕ ИНФРАСТРУКТУРЫ ИТ

- модернизация внешнего сайта:** более высокопроизводительная платформа, адаптивная для большого количества пользователей, более информативный, интуитивно понятный ресурс
- внедрение ПО для Контакт-центра:** внедрено новое ПО для Контакт-центра на платформе «DataBPM» - единая база данных с системой интегрированных аналитических, управленческих инструментов и анализом взаимодействий
- внедрение единой интернет-платформы по инвестиционному управлению активами:** разработана Фондом и введена в ПЭ новая интернет платформа, являющаяся вспомогательным информационным ресурсом, повышающим осведомленность и вовлеченность вкладчиков в процесс управления инвестиционным портфелем

СООТВЕТСТВИЕ СТАНДАРТАМ КАЧЕСТВА

- 100% соответствие СУР и ВК требованиям **Правил № 40** (самооценка)
- ISO 9001:2015** – наблюдательный аудит СМК
- ISO/IEC 27001:2022** – надзорный аудит системы управления ИБ
- ISO/IEC 20000-1:2018** - ресертификационный аудит системы управления ИТ-услугами Фонда
- независимая оценка корпоративного управления Фонда** – 100% соответствие ЗРК
- аудит ВАП** – встречная и основная проверки
- продвижение антикор. культуры** – сведения о случаях коррупции отсутствуют

МЕЖДУНАРОДНАЯ ОЦЕНКА НПС И СОТРУДНИЧЕСТВО ЕНПФ



Глобальный пенсионный индекс MCGPI (Отчет 2025 года): пенсионная система Казахстана заняла **26-е место** (в 2024 г.: 24 место) в рейтинге 2025 года среди 52 пенсионных систем мира (в 2024 г.: 48)




Национальный
Банк РК



АО «ЕНПФ»

Между НБРК и Всемирным Банком подписано Соглашение об оказании консультационных услуг в целях реализации исследовательского проекта по расширению охвата населения НПС. В отчетном периоде НБРК, Всемирным Банком и ЕНПФ проводилась совместная работа по реализации проекта, включая подготовку аналитических материалов, обмен данными и проведение рабочих встреч по обсуждению направлений повышения участия населения в системе пенсионных накоплений с учетом международного опыта.



Подписан Меморандум о взаимопонимании между Государственным фондом социальной защиты при Министерстве труда и социальной защиты населения Азербайджанской Республики и ЕНПФ, направленный на укрепление сотрудничества и развитие профессионального взаимодействия в сфере пенсионного обеспечения.



ЕНПФ организованы ознакомительные и экспертные семинары с участием делегаций Республики Таджикистан и Республики Узбекистан, направленных на изучение и обмен опытом в сфере пенсионного обеспечения.



ЕНПФ был удостоен Почётной грамоты Международной ассоциацией социального обеспечения в номинации (MACO) «Цифровизация услуг» за вклад в развитие цифровых решений и повышение качества услуг в сфере социального обеспечения в рамках международного конкурса MACO «ISSA Video Awards 2025».



Рақмет!
Спасибо!

