

Инвестициялау мақсаты

Зейнетақы активтерінің сақталуын және ықтималдығы жоғары дәрежеде зейнетақы активтері құнының сақталуын қамтамасыз етуге мүмкіндік беретін тәуекел деңгейінде ұзақ мерзімді келешекте нақты табыс алуды қамтамасыз ету

Портфель параметрлері

Негізгі валюта: Қазақстан теңгесі

Зейнетақы активтерінің инвестициялық портфель құны – 25 974 100 105,51 мың теңге

ИПБ зейнетақы активтері бойынша инвестициялық қызметі 01.04.2021ж. бастап қарастырылды

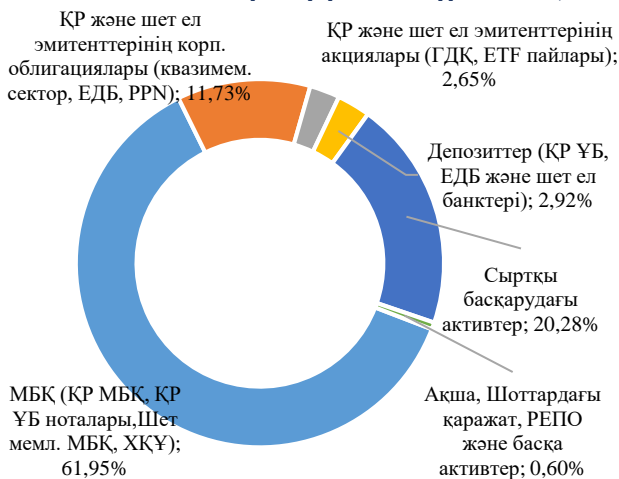
Halyk Finance зейнетақы активтері бойынша ИПБ инвестициялық қызметін 15.12.2022ж. бастады

Сенімгерлік басқаруға берілген зейнетақы активтері:

	ЗА Активтері, млрд тенге, 01.03.2026ж	Инвестициялық табыс, млрд тенге 01.01.26ж-дан бастап	Инвестициялық табыс, млрд тенге, соңғы 12 ай ішінде	ЗА кірістілігі, % 01.01.26ж-дан бастап	ЗА кірістілігі, %, соңғы 12 ай ішінде
BCC Invest	12,61	0,196	0,863	1,60%	10,8%
Halyk Global Markets	7,88	0,173	1,711	2,01%	11,5%
Alatau City Invest	16,52	0,307	0,522	1,88%	12,9%
Сентрас Секьюритиз	6,40	0,128	3,518	2,41%	17,7%
Halyk Finance	55,98	0,729	0,781	1,30%	10,3%
ҚР Ұлттық Банкі	25 874,71	513,380	2 657,130	1,99%	11,4%

«БЖЗҚ» АҚ зейнетақы активтерінің инвестициялық портфельіне шолу¹

Зейнетақы активтері порфелінің құрылымы, %

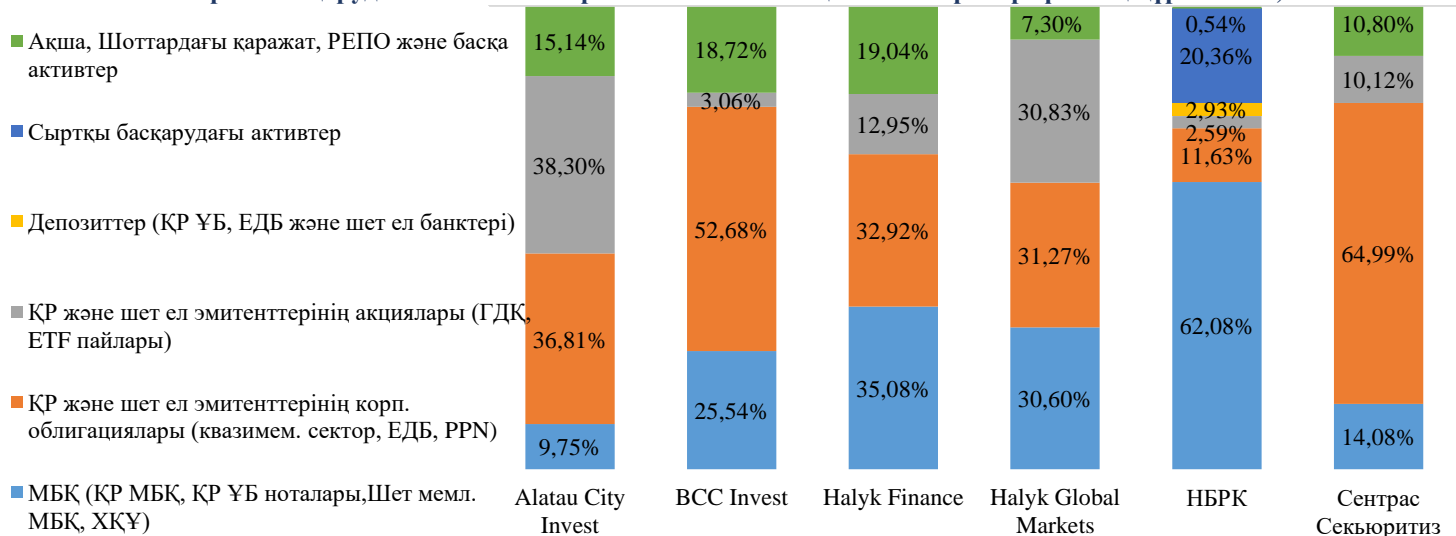


Инвестициялық қызмет нәтижесі

Инвестициялық қызмет нәтижесінде, сондай-ақ шетелдік валюта бағамының және қаржы құралдарының нарықтық құнының өзгеруі салдарынан 01.01.2026 жылдан бастап 28.02.2026 жылға дейінгі кезеңге есептелген инвестициялық кіріс мөлшері 514,91 млрд теңгені құрады, оның ішінде:

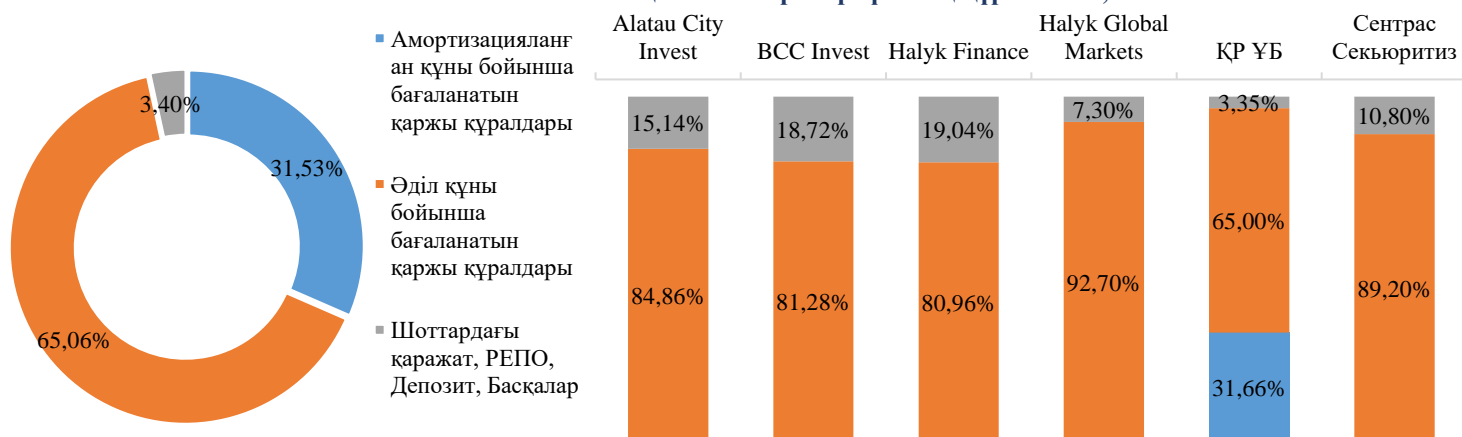
Атауы	2026 басынан түскен кіріс млрд тенге	ж-н инвест. млрд тенге	Соңғы 12 айдағы инвест. табыс, млрд тенге
Бағалы қағаздар бойынша (оның ішінде орналастырылған салымдар және «кері РЕПО» операциялары) сыйақы түріндегі және нарықтық қайта бағалаудан түскен кірістер		573,04	2 039,29
Шетел валютасын қайта бағалаудан түскен кірістер (шығындар)	-73,78		-41,34
Сыртқы басқарудан түскен кірістер (шығындар)	15,08		663,09
Басқа кірістер (шығындар)	0,57		4,21
Жынытығы:		514,91	2 665,25

Сенімгерлік басқарудағы компаниялар бойынша зейнетақы активтері портфельінің құрылымы, %



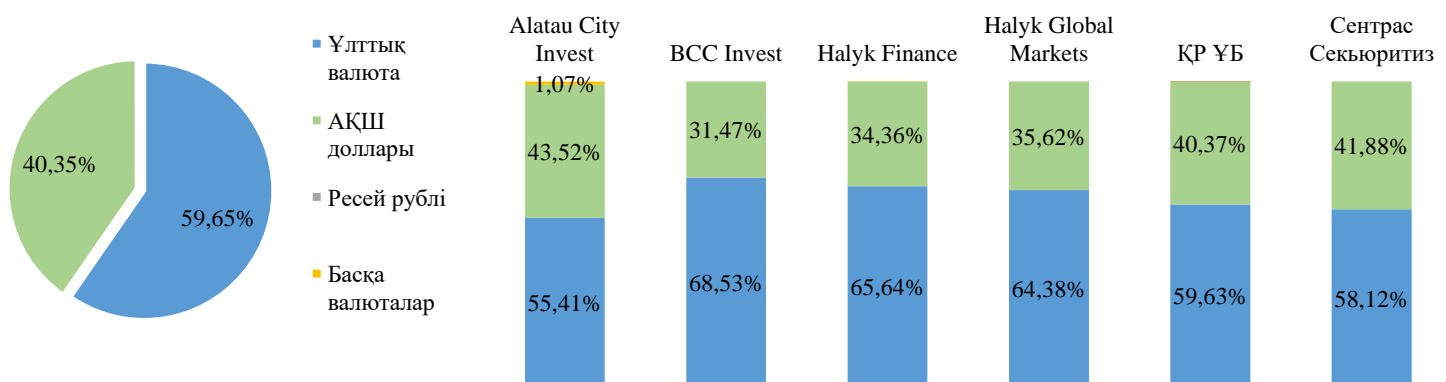
¹ Материалдар ҚРҰБ (19.03.2026 жылғы шығыс №05-4-02/241 хат), «BCC Invest» АҚ (16.03.2026 жылғы шығыс №28-09/26/03/16/01 хат), «Alatau City Invest» АҚ (30.03.2026 жылғы шығыс №16/287 хат), «Halyk Finance» АҚ (06.03.2026ж. жылғы шығыс №10-2/268), «Сентрас Секьюритиз» АҚ (20.03.2026 жылғы шығыс №10/222 хат), «Halyk Global Markets» АҚ (06.03.2026 жылғы шығыс №060326 хат)

Сенімгерлік басқарудағы компаниялардың бағалы қағаздарды есепке алу санаты бойынша зейнетақы активтері портфелінің құрылымы, %



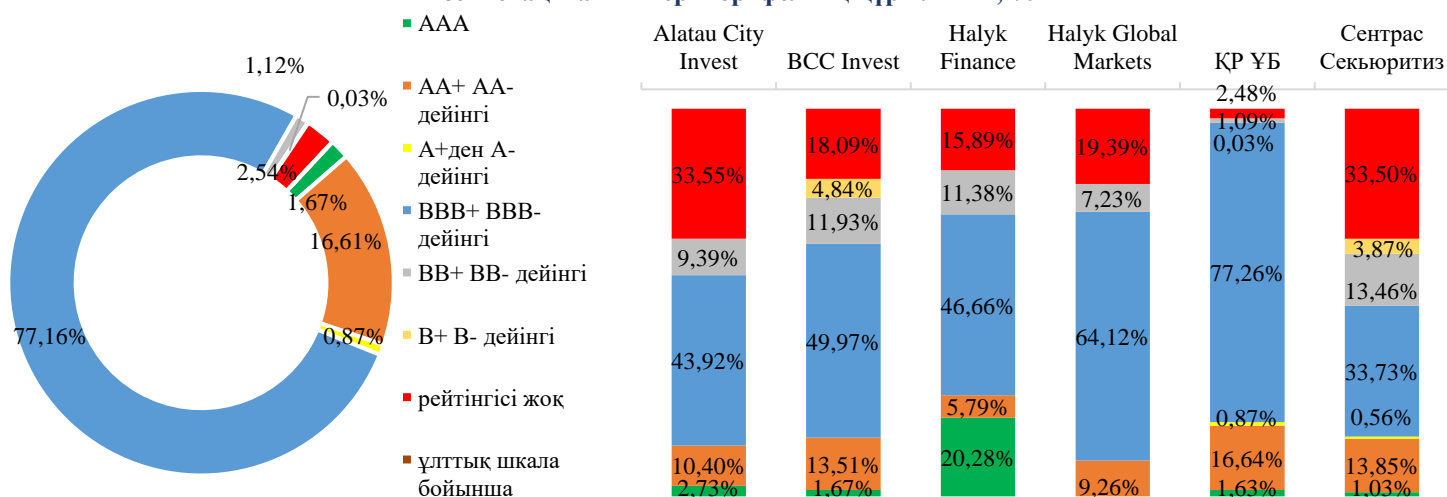
БЖЗҚ инвестициялық портфелінің зейнетақы активтерінің 31,53%-ын амортизацияланған құны бойынша ескерілетін бағалы қағаздар құрайды. Әділ құны бойынша бағаланатын есепке алу санатындағы бағалы қағаздардың үлес салмағы зейнетақы активтерінің 65,07% - ын құрайды. Ақша қаражаты, РЕПО операциялары, Депозиттер және өзгелері қалған бөлікті - 3,4% құрайды.

Сенімгерлік басқарудағы компаниялар бойынша валюталар бөлігіндегі зейнетақы активтері портфелінің құрылымы, %



БЖЗҚ Инвестициялық декларациясында белгіленген ҚРҰБ сенімгерлік басқаруындағы зейнетақы активтерінің валюталық портфелін нысаналы бөлуге сәйкес 01.03.2026 ж. жағдай бойынша индекстік инвестициялау шеңберінде шетелдік басқарушы компаниялардың сыртқы басқаруындағы активтер 5 267,45 млрд теңгені (инвестициялық портфельдің 20,28%) құрайды.

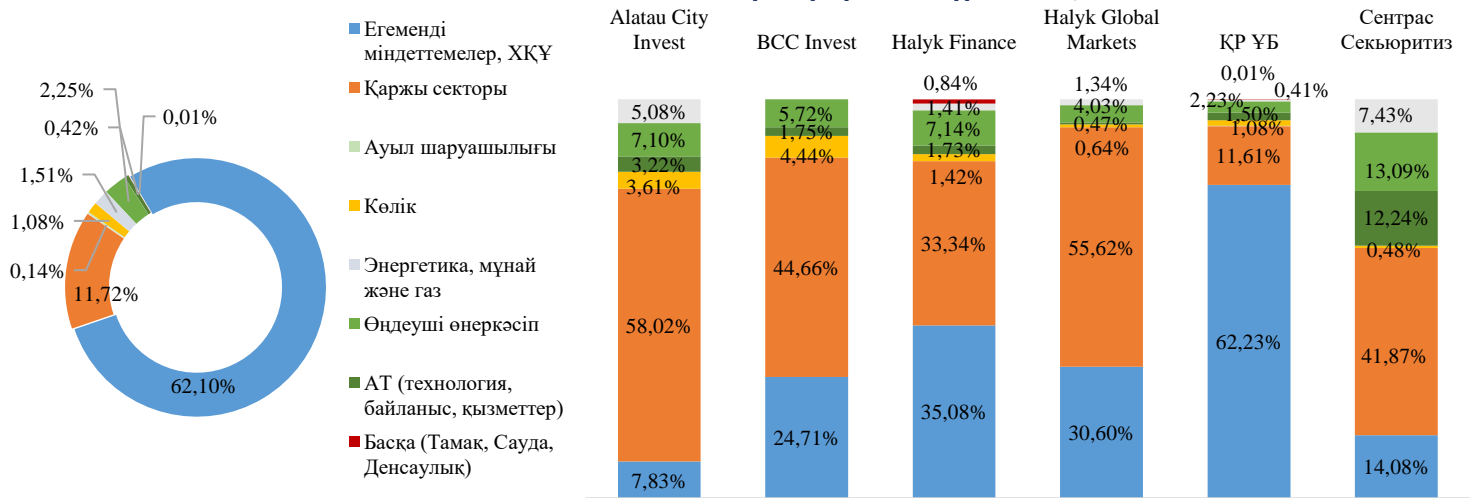
Сенімгерлік басқарудағы компаниялардың кредиттік сапа бойынша зейнетақы активтері портфелінің құрылымы, %



Халықаралық шәкіл бойынша «AAA»-дан «BBV-» дейінгі бағалы қағаздар/эмитент рейтингісі бар барынша төмен тәуекел деңгейдегі қаржы құралдары инвестициялық портфельдің **96,31%**-ын құрайды. Халықаралық шәкіл бойынша «BVV+»-дан «V-» дейінгі және ұлттық шәкіл бойынша «kzBVV+» рейтингісі бар қаржы құралдары **1,15%**-ды құрайды. Рейтингтік бағасы жоқ қаржы құралдарының үлесі - **2,54%**.

² Сыртқы басқарудағы активтер, шоттардағы қалдық, жолдағы ақша және пай қорларын қоспағанда

Сенімгерлік басқарудағы компаниялар бойынша экономика секторы бөлігіндегі зейнетақы активтері портфелінің құрылымы, %

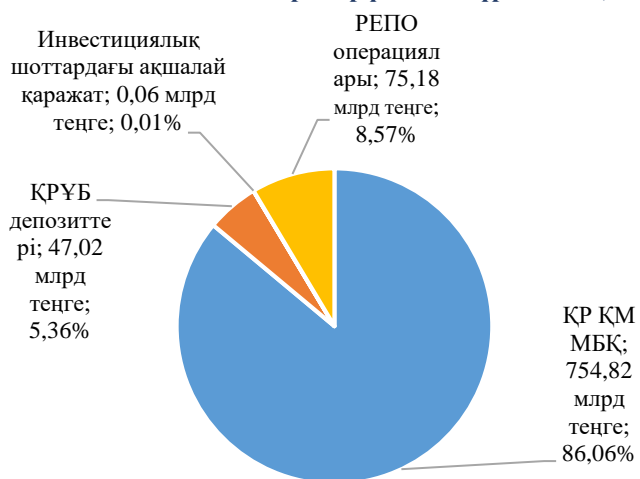


* сыртқы басқарудағы активтер, дебиторлық берешек және ақша нарығының құралдары, РЕПО есепке алынбады

Сенімгерлік басқарудағы компаниялар бойынша шет мемлекеттер бөлігіндегі зейнетақы активтері портфелінің құрылымы, %

Мемлекет/Басқарушы	Alatau City Invest	BCC Invest	Alatau City Invest	Halyk Global Markets	ҚР ҰБ	Сентрас Секьюритиз
АҚШ	33,11%	11,18%	20,37%	31,67%	10,50%	17,96%
ХҚҰ	0,00%	0,83%	0,00%	0,00%	0,94%	0,00%
Корея	0,00%	0,00%	0,00%	0,00%	0,68%	0,88%
Индонезия	0,00%	0,00%	0,84%	0,00%	0,64%	0,00%
Мексика	0,00%	0,00%	0,00%	0,00%	0,61%	0,00%
Сауд Арабиясы	0,00%	0,00%	0,00%	0,00%	0,56%	0,00%
БАӘ	0,00%	0,00%	0,00%	0,00%	0,45%	0,00%
Филиппины	0,00%	0,44%	2,69%	0,00%	0,40%	0,00%
Бразилия	0,00%	0,00%	0,97%	0,00%	0,33%	1,95%
Австрия	0,00%	0,00%	0,00%	0,00%	0,31%	0,00%
Колумбия	0,00%	0,00%	0,00%	0,00%	0,31%	0,00%
Чили	0,00%	0,00%	0,00%	0,00%	0,27%	0,00%
Оман	0,00%	0,00%	0,00%	0,00%	0,25%	0,00%
Катар	0,00%	0,00%	0,00%	0,00%	0,23%	0,00%
Румыния	0,00%	0,00%	0,00%	0,00%	0,22%	0,00%
Австрия	0,00%	0,00%	0,00%	0,00%	0,22%	0,00%
Панама	0,00%	0,00%	0,00%	0,00%	0,21%	0,00%
Перу	0,00%	0,00%	0,00%	0,00%	0,21%	0,00%
Израиль	0,00%	0,00%	0,00%	0,00%	0,21%	0,00%
Қытай	0,00%	0,00%	0,00%	0,00%	0,19%	0,00%
Перу	0,00%	0,00%	0,00%	0,00%	0,19%	0,00%
Ресей	4,51%	0,00%	0,00%	0,00%	0,18%	0,00%
Венесуэла	0,00%	0,00%	0,00%	0,00%	0,16%	0,00%
Польша	0,00%	0,00%	0,00%	0,00%	0,16%	0,00%
Венгрия	0,00%	0,00%	0,00%	0,00%	0,16%	0,00%
Швеция	0,00%	0,00%	0,00%	0,00%	0,14%	0,00%
Малайзия	0,00%	0,00%	0,00%	0,00%	0,13%	0,00%
Канада	0,00%	0,00%	0,00%	0,00%	0,08%	3,22%
Австралия	0,00%	0,00%	0,00%	0,00%	0,08%	0,00%
Парагвай	0,00%	0,00%	0,00%	0,00%	0,08%	0,00%
Марокко	0,00%	0,00%	0,00%	0,00%	0,08%	0,00%
Гватемала	0,00%	0,00%	0,00%	0,00%	0,08%	0,00%
Венесуэла	0,00%	0,00%	0,00%	0,00%	0,07%	0,00%
Сербия	0,00%	0,00%	0,00%	0,00%	0,06%	0,00%
Уругвай	0,00%	0,00%	0,00%	0,00%	0,05%	0,00%
Кувейт	0,00%	0,00%	0,00%	0,00%	0,05%	0,00%
Коста-Рика	0,00%	0,00%	0,89%	0,00%	0,04%	0,00%
Болгария	0,00%	0,00%	0,00%	0,00%	0,04%	0,00%
Үндістан	0,00%	0,00%	0,00%	0,00%	0,03%	0,00%
Кот д'Ивуар	0,00%	0,00%	0,00%	0,00%	0,02%	0,00%
Люксембург	0,00%	0,00%	2,65%	0,00%	0,00%	0,00%
Бермуды	0,00%	4,44%	0,83%	0,00%	0,00%	0,00%
Норвегия	0,00%	0,00%	0,85%	0,00%	0,00%	0,00%
Барлығы	37,62%	16,89%	30,09%	31,67%	19,10%	24,02%

Зейнетақы активтері порфелінің құрылымы, %



Инвестициялық қызмет нәтижелері

2026 жылғы 1 наурыздағы жағдай бойынша ҚРҰБ сенімгерлік басқаруындағы жұмыс берушінің міндетті зейнетақы жарналары есебінен қалыптастырылған зейнетақы активтері (бұдан әрі – ЖМЗЖ ЗА) 877,09 млрд теңгені құрады.

ЖМЗЖ ЗА инвестициялық портфеліндегі борыштық қаржы құралдарын (ҮТМ) өтеуге орташа алынған кірістілік жылдық 15,38% құрады.

ЖМЗЖ ЗА-ның жылдың басынан бастап инвестициялық кіріс мөлшері 20,96 млрд теңгені құрады, осы кезеңдегі кірістілік 2,58% құрады.

ЖМЗЖ ЗА инвестициялық портфеліне ұлттық валютада белгіленген қаржы құралдары ғана кіреді.