

Инвестициялау мақсаты

Зейнетақы активтерінің сақталуын және ықтималдығы жоғары деңгейдегі зейнетақы активтері құнының сақталуын қамтамасыз етуге мүмкіндік беретін тәуекел деңгейі кезінде ұзақ мерзімді келешекте нақты табыс алуды қамтамасыз ету

Портфель параметрлері

Негізгі валюта: **Қазақстан теңгесі**

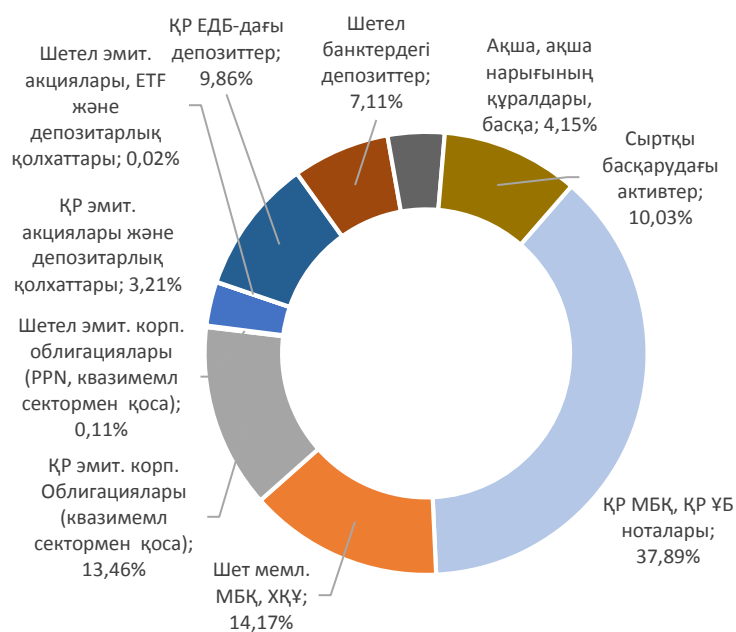
Зейнетақы активтерінің инвестициялық портфель құны – **13 094 371 541 мың теңге**

Сенімгерлік басқаруыға берілген зейнетақы активтері:

ҚР Ұлттық Банкі	– 13 088 873 871 мың теңге;
Jusan Invest	– 2 448 695 мың теңге;
Halyk Global Markets	– 1 526 541 мың теңге;
BCC Invest	– 981 823 мың теңге;
Сентрас Секьюритиз	– 540 711 мың теңге.

«БЖЗҚ» АҚ зейнетақы активтерінің инвестициялық портфеліне шолу

Зейнетақы активтері портфелінің құрылымы, %



Инвестициялық қызмет нәтижесі

Инвестициялық қызмет нәтижесінде, сондай-ақ шетелдік валюта бағамының құбылмалылығы және қаржы құралдарының нарықтық құнының өзгеруі салдарынан 01.01.2021 жылдан бастап 30.09.2021 жылға дейінгі кезеңге есептелген инвестициялық кіріс мөлшері **1,119 трлн теңгені** құрады, оның ішінде:

ҚР Ұлттық Банкі	– 1,118 трлн теңге;
Jusan Invest	- 35,85 млн теңге;
Halyk Global Markets	- 56,61 млн теңге;
Сентрас Секьюритиз	- 29,92 млн теңге;
BCC Invest	- 33,56 млн теңге.

Атауы	2021 жылдың басынан түскен инвестициялық кіріс млрд теңге
Бағалы қағаздар, орналастырылған салымдар және «кері РЕПО» операциялары бойынша сыйақы түріндегі кірістер	660,74
Бағалаудан түскен кірістер (шығындар)	128,96
Шетел валютасын қайта бағалаудан түскен кірістер (шығындар)	30,45
Сыртқы басқарудан түскен кірістер (шығындар)	137,02
Басқа кірістер (шығындар)	161,86
Жиынтығы:	1 119,04

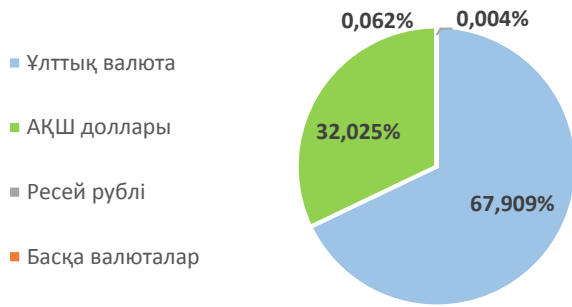
Сенімгерлік басқарудағы компаниялар бойынша зейнетақы активтері портфелінің құрылымы, %

Құрылым/Басқарушы

ҚР МБҚ, ҚР ҰБ ноталары	
Шет мемл. МБҚ, ХҚҰ	
ҚР эмит. корп. Облигациялары (квазимемл сектормен қоса)	
Шетел эмит. корп. облигациялары (PPN, квазимемл сектормен қоса)	
ҚР эмит. акциялары және депозитарлық қолхаттары	
Шетел эмит. акциялары және депозитарлық қолхаттары	
ҚР ЕДБ-дағы депозиттер	
Шетел банктердегі депозиттер	
Ақша, ақша нарығының құралдары, басқа	
Сыртқы басқарудағы активтер	
Жасалаған мәмілелер бойынша төлеуге міндеттемелер	
Барлығы, 3А портфельдегі үлесі	

	BCC Invest	Halyk Global Markets	Jusan Invest	Сентрас Секьюритиз	ҚР ҰБ
	0,00%	20,86%	52,64%	85,69%	37,89%
	9,80%	7,88%	0,00%	0,00%	14,18%
	28,09%	24,29%	0,00%	0,00%	13,46%
	0,00%	0,00%	0,00%	0,00%	0,11%
	0,00%	0,00%	0,00%	8,22%	3,21%
	37,96%	26,53%	45,89%	0,00%	0,00%
	11,60%	10,09%	0,00%	0,00%	9,86%
	0,00%	0,00%	0,00%	0,00%	7,11%
	13,70%	10,35%	2,92%	6,09%	4,15%
	0,00%	0,00%	0,00%	0,00%	10,04%
	1,16%	0,00%	1,45%	0,00%	0,00%
	100%	100%	100%	100%	100%

Сенімгерлік басқарудағы компаниялар бойынша валюталар бөлігіндегі зейнетақы активтері портфелінің құрылымы, %

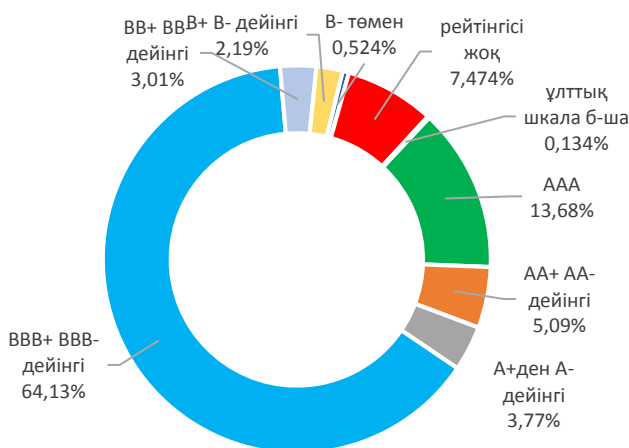


Валюта/Басқарушы	BCC Invest	Halyk Global Markets	Jusan Invest	Сентрас Секьюритиз	ҚР ҰБ
Ұлттық валюта	60,06%	72,49%	54,11%	100,00%	67,91%
АҚШ доллары	39,94%	27,51%	45,89%	0,00%	32,02%
Ресей рублі	0,00%	0,00%	0,00%	0,00%	0,06%
Басқа валюталар	0,00%	0,00%	0,00%	0,00%	0,01%
Барлығы	100%	100%	100%	100%	100%

БЖЗҚ инвестициялық декларациясында белгіленген ҚР Ұлттық Банкі сенімгерлік басқаруындағы зейнетақы активтерінің валюталық портфелін мақсатты бөлуге сәйкес жаһандық акцияларға, дамушы елдердің облигацияларына және инвестициялық деңгейдегі корпоративтік облигацияларға индексті инвестициялау үшін мынадай шетелдік басқарушы компаниялар тартылды:

- Aviva Investors Global Services Limited дамушы елдер облигацияларының мандаты бойынша;
- HSBC Global Asset Management (UK) Limited, Blackrock Financial Management, BlackRock Investment Management (UK) Limited және Robeco Institutional Asset Management B.V. жаһандық акциялар мандаты бойынша;
- PGIM Limited и Principal Global Investors (Europe) Limited инвестициялық деңгейдегі корпоративтік облигациялар мандаты бойынша.

Сенімгерлік басқарудағы компаниялардың кредиттік сапа бойынша зейнетақы активтері портфелінің құрылымы, %



Рейтинг/Басқарушы	BCC Invest	Halyk Global Markets	Jusan Invest	Сентрас Секьюритиз	ҚР ҰБ
AAA	10,24%	0,00%	0,00%	0,00%	13,69%
AA+ AA- дейінгі	7,44%	1,25%	0,00%	0,00%	5,09%
A+ден A- дейінгі	0,00%	7,66%	0,00%	0,00%	3,77%
BBB+ BBB- дейінгі	13,69%	41,00%	53,42%	98,20%	64,14%
BBB+ BBB- дейінгі	20,96%	16,53%	0,00%	1,80%	3,01%
V+ V- дейінгі	0,00%	0,00%	0,00%	0,00%	2,19%
V- төмен	0,00%	0,00%	0,00%	0,00%	0,52%
рейтингсі жоқ	47,68%	33,55%	46,58%	0,00%	7,46%
ұлттық шкала б-ша	0,00%	0,00%	0,00%	0,00%	0,13%
Барлығы	100%	100%	100%	100%	100%

Халықаралық шәкіл бойынша «AAA»-дан «BBB-» дейінгі бағалы қағаздар/эмитент рейтингісі бар барынша төмен тәуекел деңгейдегі қаржы құралдары инвестициялық портфельдің¹ 86,667%-ын құрайды.

Халықаралық шәкіл бойынша «BB+»-дан «B-» дейінгі рейтингісі бар қаржы құралдары 5,201%-ды құрайды, 0,524%– «B-» төмен.

Ұлттық шәкіл бойынша «kzBB+» рейтингісі бар қаржы құралдары 0,134%-ды құрайды.

Рейтингтік бағасы жоқ қаржы құралдары 7,474%-ды құрайды.

Сенімгерлік басқарудағы компаниялар бойынша экономика секторы бөлігіндегі зейнетақы активтері портфелінің құрылымы, %



Экономика секторы/Басқарушы	BCC Invest	Halyk Global Markets	Jusan Invest	Сентрас Секьюритиз	ҚР ҰБ
Егеменді міндеттемелер, ХҚ	9,80%	28,74%	52,64%	85,69%	55,04%
Қаржы секторы	61,79%	51,26%	45,89%	1,65%	22,80%
Ауыл шаруашылығы	9,56%	7,98%	0,00%	0,00%	5,17%
Көлік	0,00%	0,00%	0,00%	0,00%	2,02%
Энергетика, мұнай және газ	0,00%	0,00%	0,00%	2,04%	1,69%
Өңдеуші өнеркәсіп	0,00%	0,00%	0,00%	0,00%	1,61%
АТ (технология, байланыс, қызметтер)	3,39%	1,67%	0,00%	4,52%	0,44%
Тамақ өнеркәсібі	0,00%	0,00%	0,00%	0,00%	0,01%
Көтерме және бөлшек сауда	0,00%	0,00%	0,00%	0,00%	0,01%
Денсаулық сақтау	2,92%	0,00%	0,00%	0,00%	0,00%
басқалар*	12,54%	10,35%	1,48%	6,09%	11,21%
Барлығы	100%	100%	100%	100%	100%

* –сыртқы басқарудағы активтер, дебиторлық берешек, шоттардағы ақша қаражатының қалдығы және туынды қаржы құралдары.

¹ Сыртқы басқарудағы активтер, шоттардағы қалдық, жолдағы ақша және басқаларды қоспағанда, инвестициялық портфельдегі активтер.

**Сенімгерлік басқарудағы компаниялар бойынша елдер бөлігіндегі
зейнетақы активтері портфелінің құрылымы, %**



Мемлекет/ Басқарушы	BCC Invest	Halyk Global Markets	Jusan Invest	Сентрас Секьюритиз	ҚР ҰБ
АҚШ	35,54%	26,53%	45,89%	0,00%	8,62%
ХҚҰ	9,80%	0,00%	0,00%	0,00%	3,94%
Сингапур	0,00%	0,00%	0,00%	0,00%	2,18%
Канада	0,00%	0,00%	0,00%	0,00%	1,83%
Қытай	0,00%	0,00%	0,00%	0,00%	0,95%
Нидерланды	0,00%	0,00%	0,00%	0,00%	0,95%
Біріккен корольдік (UK)	0,00%	0,00%	0,00%	0,00%	0,65%
Жапония	0,00%	0,00%	0,00%	0,00%	0,55%
Мексика	0,00%	0,00%	0,00%	0,00%	0,36%
Катар	0,00%	0,00%	0,00%	0,00%	0,29%
Индонезия	0,00%	0,00%	0,00%	0,00%	0,27%
Колумбия	0,00%	0,00%	0,00%	0,00%	0,22%
Кувейт	0,00%	0,00%	0,00%	0,00%	0,13%
Польша	0,00%	0,00%	0,00%	0,00%	0,10%
Бразилия	0,00%	0,00%	0,00%	0,00%	0,07%
Филиппины	0,00%	0,00%	0,00%	0,00%	0,06%
Сауд Арабиясы	0,00%	0,00%	0,00%	0,00%	0,06%
БАӘ	0,00%	0,00%	0,00%	0,00%	0,05%
Перу	0,00%	0,00%	0,00%	0,00%	0,05%
Италия	0,00%	0,00%	0,00%	0,00%	0,03%
Германия	0,00%	0,00%	0,00%	0,00%	0,02%
Франция	0,00%	0,00%	0,00%	0,00%	0,01%
Ресей	0,00%	7,88%	0,00%	0,00%	0,00%
Швейцария	1,22%	0,00%	0,00%	0,00%	0,00%
Тайвань (Қытай)	1,20%	0,00%	0,00%	0,00%	0,00%
Барлығы	47,77%	34,41%	45,89%	0,00%	21,40%