

2025 ЖЫЛ ҮШІН «БЖЗК» АҚ ҚЫЗМЕТІНІҢ НЕГІЗГІ КӨРСЕТКІШТЕРІ

Алматы, сәуір 2026 жыл



САЛЫҚ КОДЕКСІ АЯСЫНДА



15.07.2025 жылдан бастап 31.12.2025 жылға дейін

– БЗТ бойынша салық шегерімдерін қолдану бойынша талап қою мерзімі БЗТ алып қоюды жүзеге асырған және бұл ретте әлеуметтік осал санатқа жататын салымшылар (зейнетақы төлемдерін алушылар) үшін **3 жылдан 5 жылға дейін ұзартылды**

01.01.2026 жылдан бастап



– ҚР азаматтары тұрғын үйге/емделуге БЗТ-ны қоса алғанда, **барлық зейнетақы төлемдері бойынша ЖТС төлеуден босатылады**. 01.01.2026 ж. дейін төленген ЖТС қайтарусыз, БЗТ-дан ЖТС төлеу бойынша есептелген міндеттемелер жойылады.

– **өз пайдасына жүргізілген ерікті зейнетақы жарналары бойынша салық шегерімдері жойылды**. Салық агентінің БЖЗҚ-ға қызметкердің пайдасына аударған ерікті зейнетақы жарналары жеке тұлғаның табысы болып табылмайды (тиісінше ЖТС салынбайды), ал жұмыс беруші үшін мұндай шығыстар корпоративтік табыс салығын есептеу кезінде шегерілуге жатады деген норма сақталды.

Үкіметтің Зейнетақы төлемдерін жүзеге асыру қағидасы бойынша 521 қаулысы



01.09.2025 жылдан бастап

– 55 жасқа толған тұлғалар және олар үшін МКЗЖ жиынтығында кемінде 84 ай төлеу бойынша **арнайы әлеуметтік төлемдердің жинақтаушы бөлігін жүзеге асырудың шекті мерзімі нақтыланды**, атап айтқанда төлемдер тағайындалған күннен бастап белгіленеді және алушы зейнетақы жасына жеткенге дейін немесе зейнетақы жинақтары таусылғанға дейін жүзеге асырылады



– ЖТ МДҚ-да Қазақстан Республикасының уәкілетті органы берген құжаттардың жоқтығы немесе жарамсыздығы туралы мәліметтері бар, БЖЗҚ-да зейнетақы жинақтары бар шетелдіктер мен азаматтығы жоқ адамдарға **ҚР аумағынан тыс ТТЖ-ға кетуге байланысты ЗЖ алуға құқық берілді**.



– БЖЗҚ-дан зейнетақы төлемдері бойынша проактивті қызмет алуға құқығы бар адамдардың санатын **зейнет жасына толған, еңбек сіңірген жылдары үшін төлем алушылар да толықтырды**.

ҚРҰБ басқаруымен зейнетақы активтері бойынша



– **ЗА есебінен сатып алу үшін қаржы құралдарының тізбесі кеңейтілді:**

- **шетелдік қаржы құралдары**, оның ішінде шетелдік қаржы нарықтарында айналысқа түсетін құралдар бөлігінде баламалы құралдар, арнайы мақсаттағы компаниялар мен серіктестіктердің (Special Purpose Vehicle) акциялары мен үлестері, сондай-ақ бағалы қағаздарды кепілмен қарызға беру енгізілген (Securities Lending)
- **қазақстандық қаржы құралдары бөлігінде** бағалы қағаздарды кепілмен қарызға беруге рұқсат етілген (Securities Lending)

ИПБ басқаруымен зейнетақы активтері бойынша



– **ИПБ қызметін бағалаудың жаңа жүйесі енгізілді:** орташа алынған нәтижелер әдісінен композиттік индекстер (бенчмарктер) негізінде бағалау. Инвестициялық кірістілік бойынша теріс айырманы өтеу бойынша ИПБ міндеттемелерін айқындау үшін композиттік индекстің тәуекел-көрсеткішінен стандартты ауытқу көзделген



– **ЗА есебінен сатып алу үшін қаржы құралдарының тізбесі кеңейтілді:**

- талаптарға сәйкес келетін және MSCI ACWI Index индексіне кіретін акциялар,
- талаптарға сәйкес келетін және Moody's, S&P и Fitch рейтинг шәкілінің Baa3/BBB-/BBB- төмен емес рейтингісімен, Bloomberg Global-Aggregate Index индексіне кіретін борыштық БҚ,
- активтерінің құрылымы MSCI ACWI Index немесе Bloomberg Global-Aggregate Index индексі компоненттерінің құрылымын қайталайтын Exchange Traded Funds пайлары, немесе пайлары бойынша баға белгілеу осы индекстердің компоненттеріне байланысты



– **шетел валютасына** номиналданған қаржы құралдарына зейнетақы активтері есебінен инвестициялардың жиынтық мөлшері **50%-дан 60%-ға дейін** ұлғайтылды

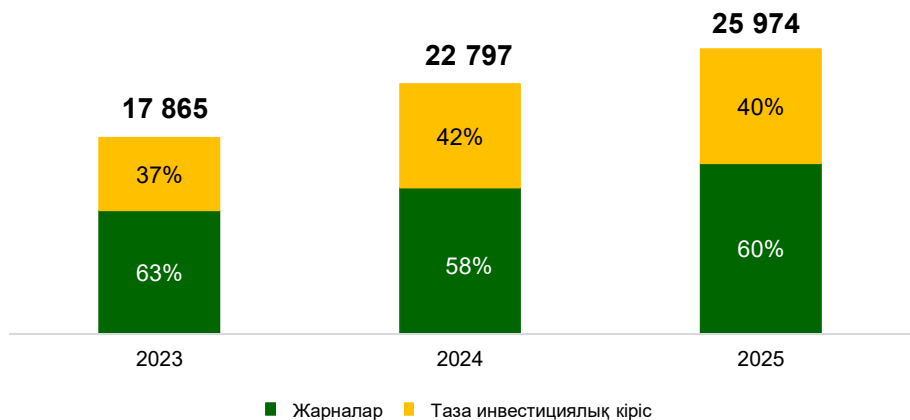


– **ИПБ өз ықтияры бойынша** зейнетақы активтерін сенімгерлік басқару туралы шартты **бұзу құқығын алды**

БЖЗҚ ЗЕЙНЕТАҚЫ ЖИНАҚТАРЫ БОЙЫНША НЕГІЗГІ КӨРСЕТКІШТЕР



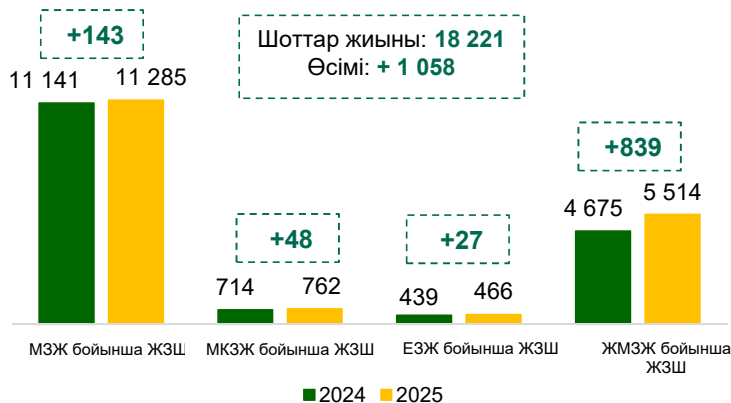
Зейнетақы жинақтарының өсу қарқыны (млрд теңге)



ЗЖ сомасының өзгеруі (млрд теңге)

№ р/р	Көрсеткіштер атауы	Дерек		2024 өзгерісі	
		2024	2025	млрд теңге	%
1	Кезеңнің басына ЗЖ	17 865	22 797	4 932	28
2	Зейнетақы жарналары, өсімпұл, айыппұл және басқа да түсімдер	2 895	3 452	556	19
3	ТИК	3 361	1 776	-1 585	-47
4	Зейнетақы төлемдері, аударымдар, әскери қызметшілердің 50% МЗЖ қайтарулары	1 324	2 051	727	55
5	Кезеңнің соңына ЗЖ	22 797	25 974	3 177	14

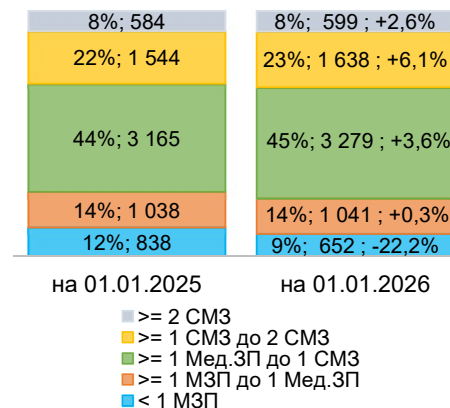
Зейнетақы жарналарының түрлері бойынша зейнетақы шоттарының құрылымы, мың



Қатысу өтіліне байланысты МЗЖ орташа жинақтары



Кірістер тобы бойынша МЗЖ бойынша белсенді ЖЗШ құрылымы (%; мың ЖЗШ)



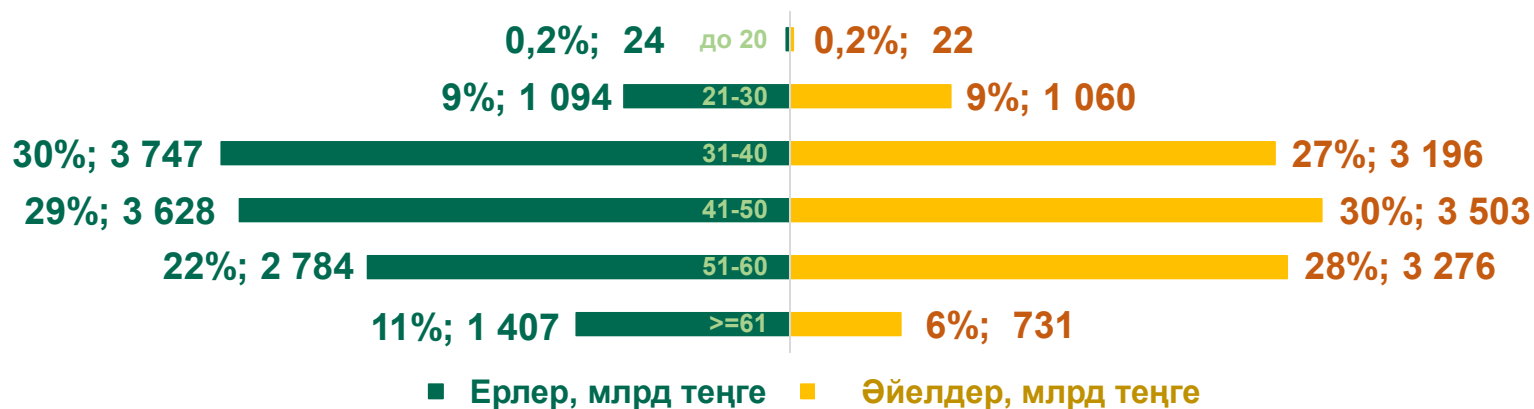
Көрсеткіш	Теңгемен
2 x Средн. ЗП	858 736
Средн. ЗП*	429 368
Мед. ЗП*	302 584
Мин. ЗП	85 000

*Ұлттық статистика бюросының деректері бойынша: ОАЖ және медианды жалақы – III тоқсан 2025 ж

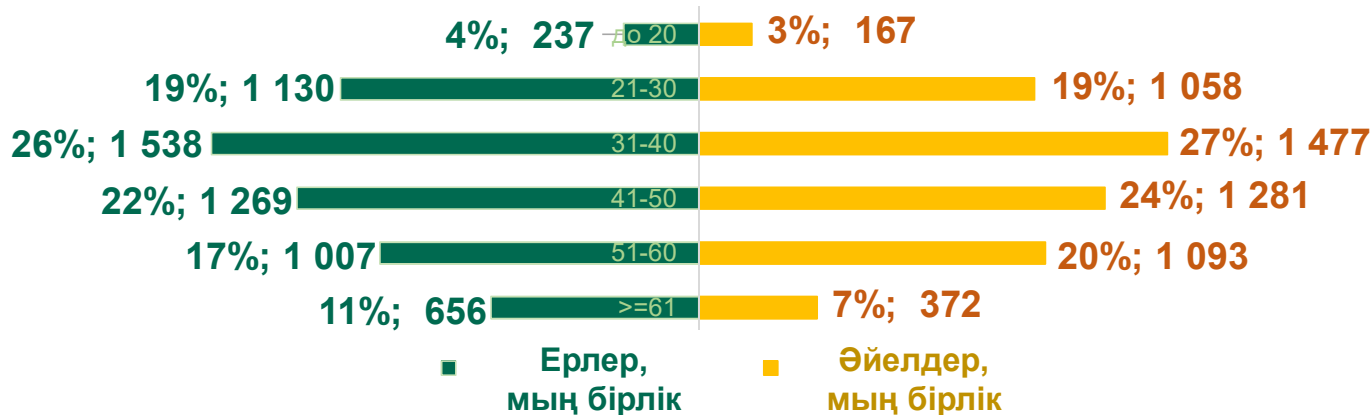
БЖЗҚ ЗЕЙНЕТАҚЫ ЖИНАҚТАРЫ БОЙЫНША НЕГІЗГІ КӨРСЕТКІШТЕР



01.01.2026 жылға жынысы мен жасы бойынша МЗЖ бойынша ЗЖ сомасы (үлесі %-бен, сомасы млрд теңгемен)



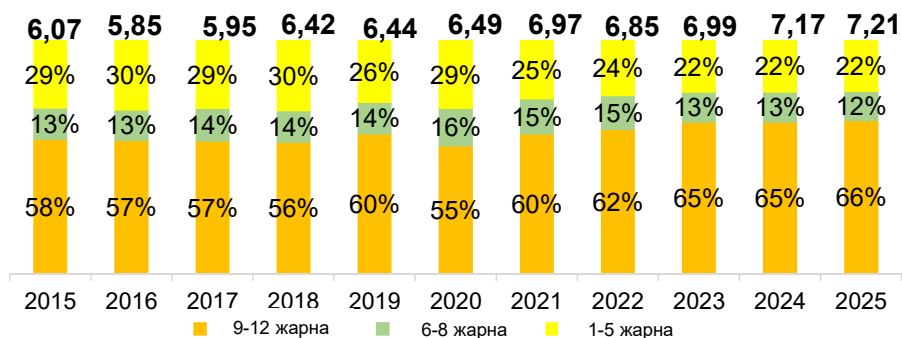
01.01.2026 жылға жынысы мен жасына қарай МЗЖ бойынша ЗЖ-мен ЖШС саны (үлесі %-бен, мөлшері мың бірлікпен)



БЕЛСЕНДІ САЛЫМШЫЛАР (жылына кемінде 1 жарна төлегендер)

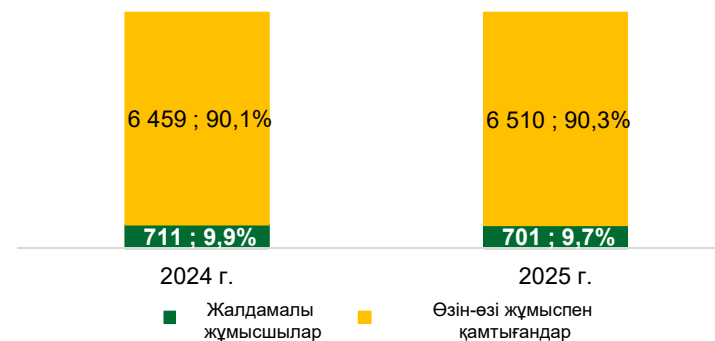


Жарналардың жүйелігі бойынша 2015-2025 жылдар үшін МЗЖ бойынша белсенді ЖЗШ (млн. шот)

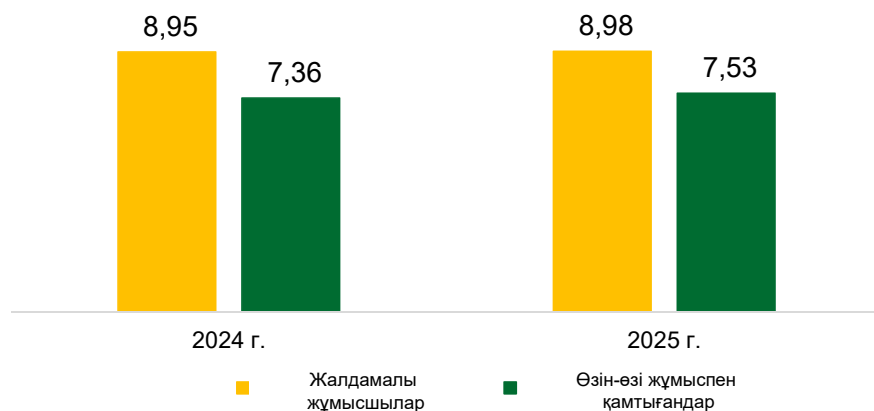


жылына 8,83 жарна – 2025 жылы МЗЖ төлеудің орташа жүйелігі

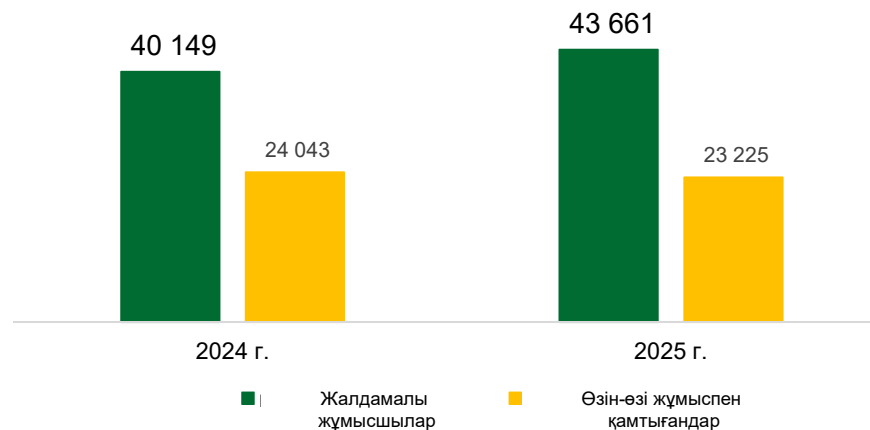
Жұмыспен қамту түрі бойынша белсенді шоттар (мың адам)



МЗЖ түсуінің орташа жүйелігі (жылына жарналар саны)



Жарналардың орташа мөлшері (теңге)



ЖЗЖ қамту көрсеткіштері



БЖЗҚ-ға міндетті зейнетақы жарналары (МЗЖ) бойынша көрсеткіштер

Толық 2025 жыл үшін	
1 және одан көп жарна төлеген салымшылар, мың адам	7 211
Орташа жарна (МЗЖ), теңге	41 968
- оның ішінде жалдамалы жұмысшылар бойынша, теңге	43 661*
- оның ішінде өзін-өзі жұмыспен қамтығандар бойынша, теңге	23 225
Жарналар төлеудің орташа жиілігі (МЗЖ)	12-ден 8,83

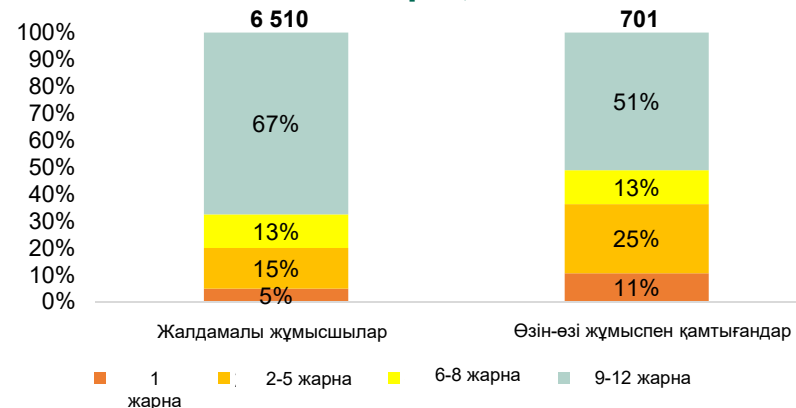
*ҰСБ деректері бойынша:

2025 жылдың 9 айы үшін ҚР бойынша орташа айлық жалақы – 433,3 мың теңге;

2025 жыл үшін медианды жалақы – 317,5 мың теңге

**ҰСБ деректері бойынша: 2025 жылдың IV тоқсаны үшін жалдамалы жұмысшылар және өзін-өзі жұмыспен қамтығандар саны

2025 жылы кем дегенде 1 жарна төлеген МЗЖ салымшылары, мың адам



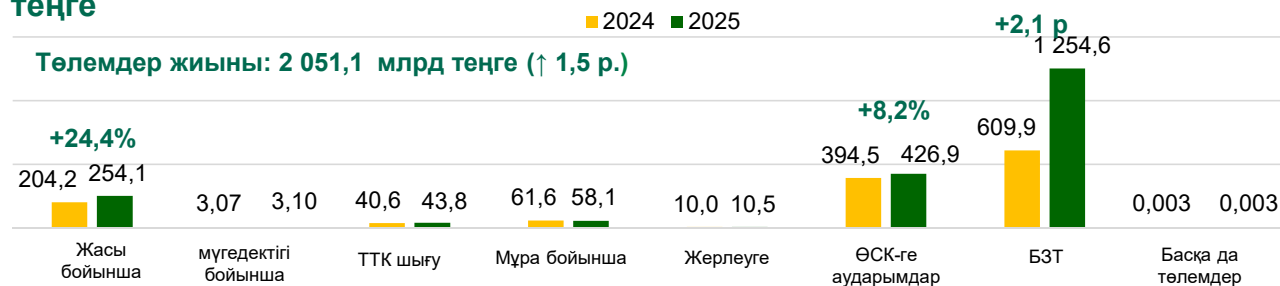
Орташа жиілік:	8,98 жарна	7,53 жарна
Жұмыспен қамтылған жұмысшылардың үлесі	Жалдамалы жұмысшы 7 142 мың адамнан 91%**	Өзін-өзі жұмыспен қамтыған 2 137 мың адамнан 33%**

Көрсеткіш	Жалдамалы	Өзін-өзі жұмыспен қамтығандар
Қатысу / қамту (2025 жылы 1 және одан көп жарна төлеген жұмысшылар үлесі)	91%	33%
Аударымдардың жүйелілігі (жылына 6-дан 12 ретке дейін)	80%	64%
Жарналардың толықтығы (жарна төленетін кіріс)	ҚР бойынша орташа айлық жалақы	Медианды жалақыдан төмен

ТӨЛЕМДЕР



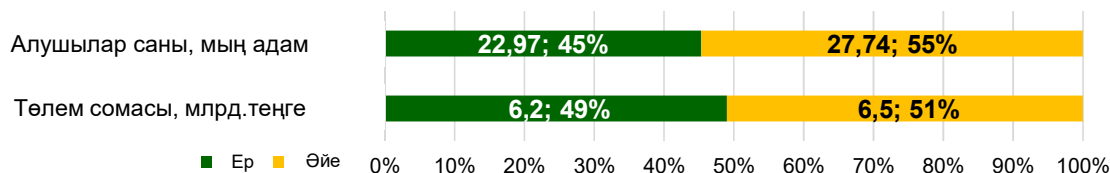
Тағайындау түрлерінің бөлігінде зейнетақы төлемдерінің құрылымы, млрд теңге



Кезеңділік бөлігінде жасы бойынша зейнетақы төлемдері

Төлем кезеңділігі	Төлем сомасы, млрд теңге	Үлесі, %	Алушылар саны	Орташа төлем сомасы, теңге
Біржолғы	12,7	5%	50,7	243 139
Кесте бойынша	241,4	95%	605,6	36 109

Жынысы бойынша біржолғы кезеңділікпен жасы бойынша зейнетақы төлемдері



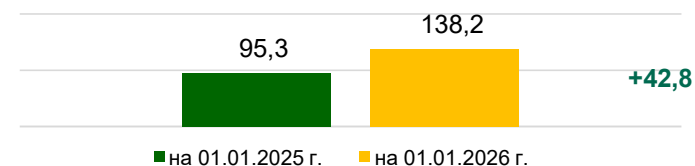
Ай сайынғы кесте бойынша зейнетақы төлемдері сомасының мөлшері (жасы), теңге

Жылы	2024	2025	Өзгеруі
Минималды төлем, теңге	30 385	32 360	6,5%
Орташа төлем, теңге	33 906	35 970	6,1%
Максималды төлем, теңге	945 752	993 040	5%
Аз мөлшерде төлемдерді алушылардың үлесі	34,4%	27,1%	-21%

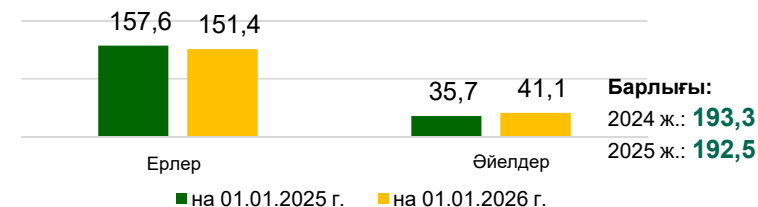
Сақтандыру ұйымдарына аударымдар

көрсеткіш	01.01.2025 ж.	01.01.2026 ж.	өзгеруі, %
Аударымдар сомасы, млрд теңге	394,5	426,9	8,2%
Алушылар саны (бірегей), мың адам	51,7	56,4	8,9%
Орташа аударым, млн теңге	7,63	7,57	-0,7%

ЗАШ жасаған салымшылар саны (мың адам)



ЗАШ алуға мүмкіндігі бар салымшылар саны (мың адам)



45 жаста СҰ-ға аударуға ЗЖ-ның ең төменгі жеткіліктілік сомасы (млн теңге)

жынысы	2024	2025
ерлер	7,8	8,3
әйелдер	9,8	10,4

2021-2025 ЖЫЛДАР ҮШІН БАЛАМАЛЫ МАҚСАТТАРҒА БЗТ

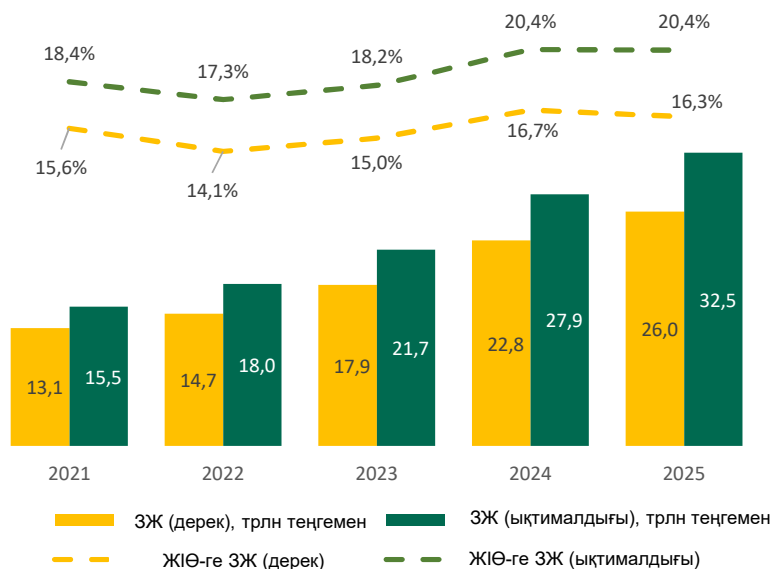


Көрсеткіш	Барлығы 5 жылда
Бірегей өтініш білдірушілер саны, адам	1 169 061
БЗТ-ның жалпы сомасы, млн теңге	5 637 415
Пайдаланылмаған қаражаттың қайтарылуын шегергенде БЗТ-ның жалпы сомасы, млн теңге	4 734 301

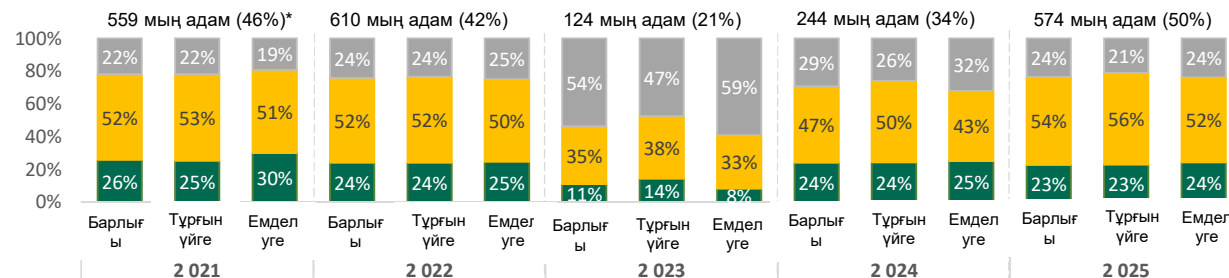
82% тұрғын үйге, оның ішінде 44%-ы меншікке сатып алуға (түпкілікті есеп айырысу)

18% емделуге, оның ішінде 17%-ы стоматологиялық қызметтерді төлеуге

БЗТ алып алусыз ЗЖ ықтимал көлемін бағалау

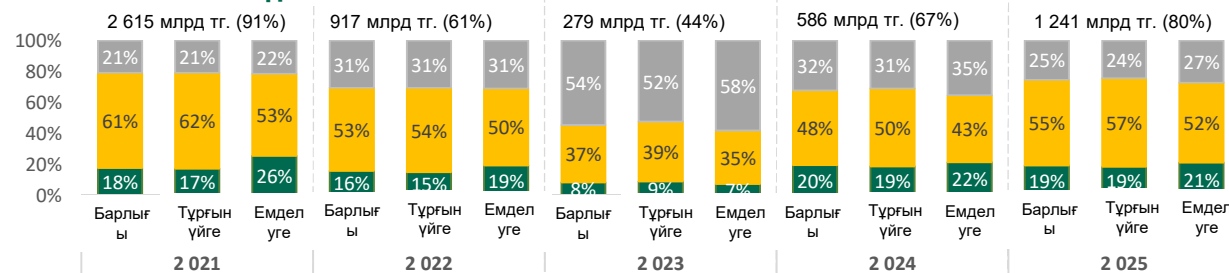


Жылдар, жасы және мақсаты бойынша алып алудың қарқыны Өтініш берушілердің құрылымы



*мұндағы және бұдан әрі – потенциалдан пайдалану үлесі

БЗТ сомасының құрылымы



35 жасқа дейін 36-50 51+

БЖЗҚ ЗЕЙНЕТАҚЫ АКТИВТЕРІН БАСҚАРУ



ҚРҰБ: ЗА 99,6%; 100% ЖМЗЖ

ИПБ: ЗА 0,4%

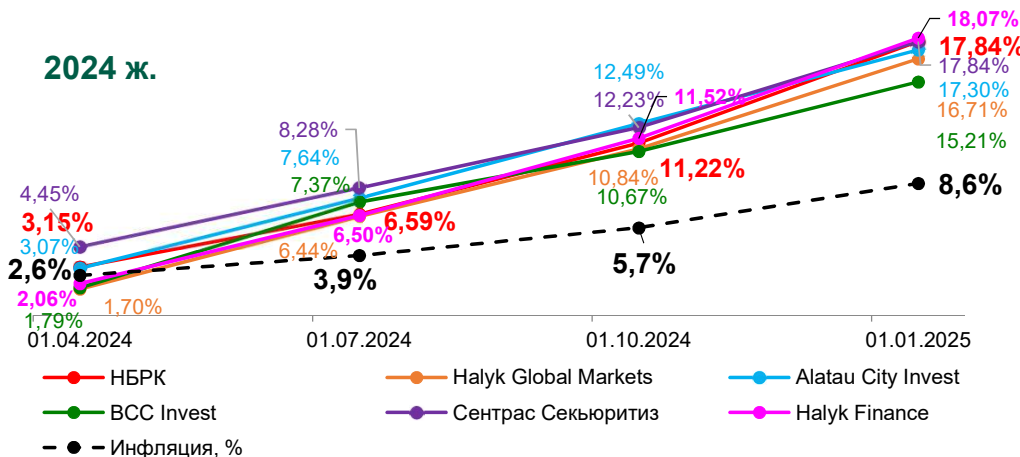
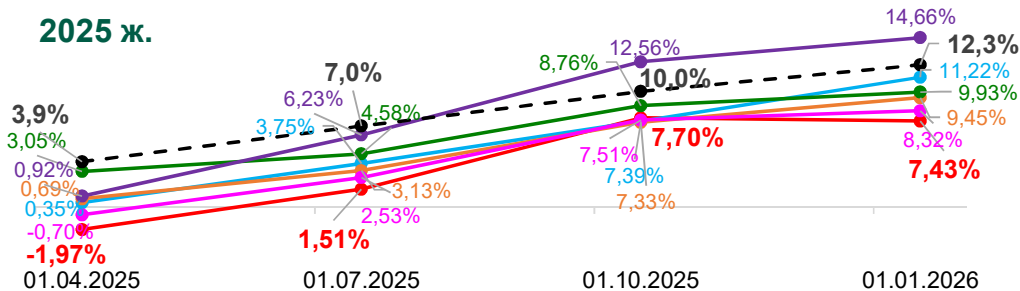
ЗА (МЗЖ, МКЗЖ, ЕЗЖ) бойынша инвестициялық кірістің құрылымы

Баптың атауы	2025 жыл үшін		2024 жыл үшін	
	млн теңге	үлесі	млн теңге	үлесі
ҚҚ бойынша сыйақы	1 988 682	111,7%	1 576 336	46,3%
ҚҚ қайта бағалау	-500 695	-28,1%	203 246	6%
Валютада ҚҚ қайта бағалау	-166 104	-9,3%	579 711	17%
Сыртқы басқару	451 347	25,4%	1 039 723	30,5%
Басқасы	6 445	0,4%	5 819	0,2%
Есептелген ИК жиыны	1 779 677	100%	3 404 835	100%
Комиссиялық шығыстар	48 042		70 055	
Бөлінген ИК жиыны	1 731 635		3 334 780	

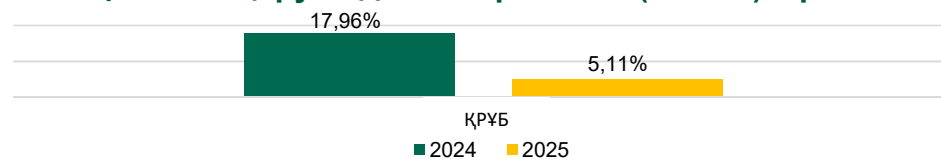
Шартты ЗА (ЖМЗЖ) бойынша инвестициялық кірістің құрылымы

Баптың атауы	2025 жыл үшін		2024 жыл үшін	
	млн теңге	үлесі	млн теңге	үлесі
ҚҚ бойынша сыйақы	67 470	148,8%	12 531	46,7%
ҚҚ қайта бағалау	-22 116	-48,8%	14 301	53,3%
Есептелген ИК жиыны	45 354	100%	26 832	100%
Комиссиялық шығыстар	680		402	
Бөлінген ИК жиыны	44 674		26 429	

ЗА басқарушылары бөлінісінде зейнетақы активтерінің (МЗЖ, МКЗЖ және ЕЗЖ) кірістілігі



ҚРҰБ басқаруындағы шартты ЗА (ЖМЗЖ) кірістілігі



ИПБ-ҒА ЗЖ АУДАРЫМДАРЫ



2021 жылдан бастап 2025 жылға дейін ИПБ бөлігінде ЗЖ мен ТИК аударымдары туралы мәліметтер

Атауы	КС	ИПБ-ға аударымдар, млн теңге		ИПБ-дан аударымдар, млн теңге		ТИК, млн теңге		01.01.2026 жылға ЗА сомасы, млн теңге	ЗА үлесі
		2021	-2025жж.	2021	-2025жж.	2021	-2025жж.		
Alatau City Invest	5%	19 124		7 839		3 614		14 928	16,9%
Halyk GM	7%	10 031		3 700		1 802		8 140	9,2%
BCC Invest	6%	12 726		3 774		1 656		10 651	12%
Сентрас Секьюритиз	7,5% - 2025 қаңтардан бастап; 1,0% - 2025 наурыздан бастап	4 863		1 226		797		4 438	5%
Halyk Finance	5%	67 324		26 175		9 208		50 392	56,9%
Жиыны		114 068		42 715		17 078		88 549	100%

➤ 62 269 салымшы 2021 жылдан бастап кем дегенде бір рет өз ЗЖ ИПБ-ға аударған

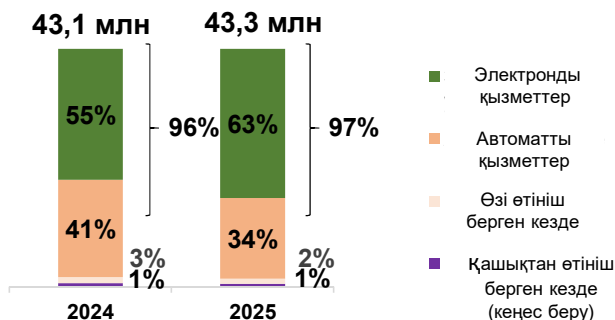
2025 жыл үшін ИПБ бөлігінде ИПБ-ға ЗЖ аударымдары

ИПБ атауы	ҚРҰБ-тан ИПБ-ға аударымдар, млн теңге	ИПБ-да ИПБ-ға аударымдар (кіріс), млн теңге	ИПБ-дан ҚРҰБ-қа қайтарулар, млн теңге
"Alatau City Invest« АҚ	7 294	100	4 262
"Halyk Global Markets« АҚ	4 431	70	1 513
"BCC Invest« АҚ	6 675	186	2 258
"Сентрас Секьюритиз« АҚ	2 558	171	536
«Halyk Finance» АҚ	29 117	403	24 260
жиыны:	50 074	929	32 828

ҮЗДІК ӘЛЕМДІК ТӘЖІРИБЕ ЕСКЕРІЛГЕН ЗЕЙНЕТАҚЫ ҚЫЗМЕТТЕРІН КӨРСЕТУГЕ ЖӘНЕ ӘРБІР ҚАТЫСУШЫМЕН ҚАРЫМ-ҚАТЫНАС ЖАСАУҒА ДЕРБЕСТЕНДІРІЛГЕН ТӘСІЛ



ЗЕЙНЕТАҚЫ ҚЫЗМЕТТЕРІ МЕН САЛЫМШЫЛАРМЕН ҚАРЫМ-ҚАТЫНАСТЫ ДАМУ



2025	88 шағым (4 расталды)	548 745 алғыс
2024	49 шағым (4 расталды)	552 487 алғыс

□ 99,72% - үздіксіз қызмет деңгейі

КЕҢЕС БЕРУ ЖӘНЕ ХАБАРЛАНДЫРУ

- 18,1 мың адам дербес кеңес беру бойынша қызмет алды
- 116,8 мың адам зейнетақы жинақтарының дербес жоспарын құрды
- 182 қызметкер «Қаржы кеңесшісі» жобасының аясында білім алды
- 1,05 млн адамның қатысуымен 51,3 мың барып көрсететін және онлайн презентациялар

СЕРВИСТЕРДІ АВТОМАТТАНДЫРУ ЖӘНЕ АТ ИНФРАҚҰРЫЛЫМЫН ДАМУ

- Сыртқы сайтты жетілдіру: көптеген пайдаланушылар үшін бейімделген өнімділігі жоғары платформа, ақпараттылығы жоғары, интуитивті түсінікті ресурс
- Байланыс орталығы үшін БҚ ендіру: «DataBPM» платформасында байланыс орталығы үшін жаңа бағдарламалық қамтамасыз ету енгізілді - интеграцияланған аналитикалық, басқару құралдары және өзара әрекеттесуді талдау жүйесі бар бірыңғай мәліметтер базасы
- Активтерді инвестициялық басқару бойынша бірыңғай интернет-платформаны ендіру: инвестициялық портфельді басқару процесіне салымшылардың хабардарлығы мен тартылуын арттыратын, қосалқы ақпараттық қор болып табылатын, Қор әзірлеген және ӨП-ға енгізілген жаңа интернет платформа

САПА СТАНДАРТТАРЫНА СӘЙКЕСТЕНДІРУ

- № 40 қағида талаптарына ТБ және ІБЖ 100% сәйкес келуі (өзін-өзі бағалау)
- ISO 9001:2015 – СМЖ бақылау аудиті
- ISO/IEC 27001:2022 – АҚ басқару жүйесінің қадағалау аудиті
- ISO/IEC 20000-1:2018 - Қордың АТ-қызметтерін басқару жүйесінің қайта сертификаттау аудиті
- Қордың корпоративтік басқаруын тәуелсіз бағалау – ҚРЗ 100% сәйкес келеді
- ЖАП аудиті – қарсы және негізгі тексерулер
- Сыбайлас жемқорлыққа қарсы мәдениетті жылжыту – жемқорлық жағдайлары туралы мәліметтер жоқ


ЖЗЖ ХАЛЫҚАРАЛЫҚ БАҒАЛАУ ЖӘНЕ БЖЗҚ ҮНТЫМАҚТАСТЫҒЫ



MCGPI ғаламдық зейнетақы индексі (2025 жылғы есеп): Қазақстанның зейнетақы жүйесі 2025 жылдың рейтингінде әлемнің 52 зейнетақы жүйесі (2024 жылы: 48) арасында **26-шы орынды** иеленді (2024 жылы: 24-ші орын)



ҚРҰБ мен Дүниежүзілік банк арасында халықты ЖЗЖ-мен қамтуды кеңейту жөніндегі зерттеу жобасын іске асыру мақсатында кеңес беру қызметтерін көрсету туралы келісімге қол қойылды. Есепті кезеңде ҚРҰБ, Дүниежүзілік банк және БЖЗҚ халықаралық тәжірибені ескере отырып, талдау материалдарын дайындауды, деректермен алмасуды және халықтың зейнетақы жинақтау жүйесіне қатысуын арттыру бағыттарын талқылау бойынша жұмыс кездесулерін өткізуді қоса алғанда, жобаны іске асыру бойынша бірлескен жұмыс жүргізді.



Әзірбайжан Республикасының Еңбек және халықты әлеуметтік қорғау министрлігі жанындағы Мемлекеттік әлеуметтік қорғау қоры мен БЖЗҚ арасында зейнетақымен қамсыздандыру саласындағы ынтымақтастықты нығайтуға және кәсіби өзара іс-қимылды дамытуға бағытталған Өзара түсіністік туралы меморандумға қол қойылды.



БЖЗҚ Тәжікстан Республикасы мен Өзбекстан Республикасы делегацияларының қатысуымен зейнетақымен қамсыздандыру саласындағы тәжірибені зерделеуге және алмасуға бағытталған таныстыру және сараптамалық семинарлар ұйымдастырды.



БЖЗҚ «Issa Video Awards 2025» MACO халықаралық байқауы шеңберінде цифрлық шешімдерді дамытуға және әлеуметтік қамсыздандыру саласындағы қызметтердің сапасын арттыруға қосқан үлесі үшін «Қызметтерді цифрландыру» (MACO) номинациясы бойынша Халықаралық әлеуметтік қамсыздандыру қауымдастығының Құрмет грамотасымен марапатталды.



Рақмет!
Спасибо!

